

EXPUNERE DE MOTIVE

Secțiunea 1 Titlul proiectului de act normativ

Lege pentru aprobarea contului general anual de execuție a bugetului de stat, a contului anual de execuție a bugetului Fondului național unic de asigurări sociale de sănătate și a contului general anual al datoriei publice aferente anului 2017.

Secțiunea a 2-a Motivul emiterii proiectului de act normativ

1. Descrierea situației actuale:

Contul general anual de execuție a bugetului de stat și contul anual de execuție a bugetului Fondului național unic de asigurări sociale de sănătate pentru anul 2017 au fost întocmite în conformitate cu prevederile art.56 și art.57 din Legea nr.500/2002 privind finanțele publice, cu modificările și completările ulterioare, pe baza situațiilor financiare anuale prezentate de ordonatorii principali de credite ai bugetului de stat, respectiv al bugetului Fondului național unic de asigurări sociale de sănătate.


Contul general anual de execuție a bugetului de stat și contul anual de execuție a bugetului Fondului național unic de asigurări sociale de sănătate au fost întocmite în structura bugetelor de venituri și cheltuieli aprobate prin Legea nr.6//2017 privind bugetul de stat pe anul 2017 și au ca anexe conturile anuale de execuție a bugetelor ordonatorilor principali de credite ai bugetului de stat, respectiv a bugetului Fondului național unic de asigurări sociale de sănătate.

Pe parcursul execuției, evoluția indicatorilor macroeconomici a determinat adaptarea structurii, a nivelului veniturilor și cheltuielilor bugetare la realitatea economică prin elaborarea Ordonanței de Urgență a Guvernului nr. 63/2017 cu privire la rectificarea bugetului de stat pe anul 2017 și a Ordonanței de Urgență a Guvernului nr.83/2017 cu privire la rectificarea bugetului de stat pe anul 2017.

Execuția bugetului de stat s-a asigurat pe structura bugetului aprobat pe anul 2017, respectiv execuția veniturilor detaliată pe capitole, subcapitole și paragrafe iar execuția cheltuielilor pe părți, capitole, subcapitole, paragrafe, titluri, articole și aliniate, după caz.

Sistemul asigurărilor sociale de sănătate a funcționat în baza Legii nr.95/2006 privind reforma în domeniul sănătății, republicată, cu modificările și completările ulterioare.

Bugetul Fondului național unic de asigurări sociale de sănătate pe anul 2017 a fost aprobat prin Legea nr. 6/2017 privind bugetul de stat pe anul 2017, modificat prin actele normative de rectificare a bugetului de stat pe anul 2017, menționate mai sus.



Contul general anual al datoriei publice la data de 31 decembrie 2017 a fost elaborat în conformitate cu art. 58 din Legea finanțelor publice nr. 500/2002, cu modificările și completările ulterioare, pe baza raportărilor primite de la autoritățile administrației publice și a celor primite de la operatorii economici subîmprumutați sau garantați de stat sau de către autorități ale administrației publice locale. Contractarea datoriei publice s-a realizat în conformitate cu Ordonanța de Urgență a Guvernului nr. 64/2007 privind datoria publică, cu modificările și completările ulterioare.

2. Schimbări preconizate:

Proiectul de act normativ nu se referă la acest subiect

3. Alte informații

Veniturile bugetului de stat realizate în anul 2017 au fost în sumă de 108.645,4 milioane lei, cu 6.455,7 milioane lei sub prevederile bugetare definitive aprobate.

Cheltuielile bugetului de stat realizate în anul 2017 au fost în sumă de 144.418,8 milioane lei, cu 7.134,4 milioane lei sub creditele bugetare definitive aprobate.

Execuția bugetului de stat la finele anului 2017 s-a încheiat cu un deficit în sumă de 35.773,4 milioane lei.

Veniturile încasate la Bugetul Fondului național unic de asigurări sociale de sănătate în anul 2017 au fost în sumă de 28.760,9 milioane lei, cu 683,5 milioane lei sub prevederile bugetare definitive aprobate.

Cheltuielile Bugetului Fondului național unic de asigurări sociale de sănătate în anul 2017 au fost în sumă de 29.321,7 milioane lei, cu 122,7 milioane lei sub creditele bugetare definitive aprobate.

Execuția Bugetului Fondului național unic de asigurări sociale de sănătate la finele anului 2017 s-a încheiat cu un deficit în sumă de 560,8 milioane lei.

Datoria publică a României la 31 decembrie 2017 a fost în valoare de 368.448,9 milioane lei, din care datoria publică guvernamentală în valoare de 353.015,9 milioane lei și datoria publică locală în valoare de 15.433,0 milioane lei.


Principalele aspecte rezultate din analiza execuției bugetului de stat, a bugetului Fondului național unic de asigurări sociale de sănătate și a contului general anual al datoriei publice sunt prezentate în NOTA anexată la prezenta.

Potrivit prevederilor art. 56 alin. (5) din Legea nr.500/2002 privind finanțele publice, cu modificările și completările ulterioare, „Contul general anual de execuție a bugetului de stat, a bugetului asigurărilor sociale de stat și celelalte conturi anuale de execuție se aprobă prin lege după verificarea acestora de către Curtea de Conturi”.

Secțiunea a 3-a

Impactul socioeconomic al proiectului de act normativ

1. Impactul macroeconomic:



Proiectul de act normativ nu se referă la acest subiect

1.1 Impactul asupra mediului concurențial și domeniului ajutoarelor de stat:

Proiectul de act normativ nu se referă la acest subiect

2. Impactul asupra mediului de afaceri:

Proiectul de act normativ nu se referă la acest subiect

2^1. Impactul asupra sarcinilor administrative

Proiectul de act normativ nu se referă la acest subiect

2^2. Impactul asupra întreprinderilor mici și mijlocii

Proiectul de act normativ nu se referă la acest subiect

3. Impactul social:

Proiectul de act normativ nu se referă la acest subiect

4. Impactul asupra mediului:

Proiectul de act normativ nu se referă la acest subiect

5. Alte informații:

Proiectul de act normativ nu se referă la acest subiect

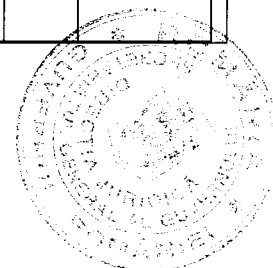
Secțiunea a 4-a

Impactul financiar asupra bugetului general consolidat, atât pe termen scurt, pentru anul curent, cât și pe termen lung (pe 5 ani)

Proiectul de act normativ nu se referă la acest subiect

- mii lei-

Indicatori	Anul curent	Următorii 4 ani				Media pe 5 ani
		3	4	5	6	
1	2	3	4	5	6	7
1. Modificări ale veniturilor bugetare, plus/minus, din care: a) buget de stat, din acesta: (i) impozit pe profit (ii) impozit pe venit b) bugete locale: (i) impozit pe profit c) bugetul asigurărilor sociale de stat: contribuții de asigurări						
<i>Proiectul de act normativ nu se referă la acest subiect</i>						
2. Modificări ale cheltuielilor bugetare plus/minus, din care: a) buget de stat, din acesta: (i) cheltuieli de personal						



d) bunuri și servicii						
b) bugete locale: cheltuieli de personal						
d) bunuri și servicii						
c) bugetul asigurărilor sociale de stat: cheltuieli de personal (ii) bunuri și servicii						
<i>Proiectul de act normativ nu se referă la acest subiect</i>						
3. Impact financiar, plus/minus, din care:						
a) buget de stat						
b) bugete locale						
<i>Proiectul de act normativ nu se referă la acest subiect</i>						
4. Propuneri pentru acoperirea creșterii cheltuielilor bugetare						
<i>Proiectul de act normativ nu se referă la acest subiect</i>						
5. Propuneri pentru a compensa reducerea veniturilor bugetare						
<i>Proiectul de act normativ nu se referă la acest subiect</i>						
6. Calcule detaliate privind fundamentarea modificărilor veniturilor și/sau cheltuielilor bugetare						
<i>Proiectul de act normativ nu se referă la acest subiect</i>						
7. Alte informații						
<i>Proiectul de act normativ nu se referă la acest subiect</i>						

Secțiunea a 5-a
Efectele proiectului de act normativ asupra legislației în vigoare


1. Măsurile normative necesare pentru aplicarea prevederilor proiectului de act normativ:

a) acte normative în vigoare ce vor fi modificate sau abrogate, ca urmare a intrării în vigoare a proiectului de act normativ;

b) acte normative ce urmează a fi elaborate în vederea implementării noilor dispoziții.

Proiectul de act normativ nu se referă la acest subiect

1^1. Compatibilitatea proiectului de act normativ cu legislația în domeniul achizițiilor publice



Proiectul de act normativ nu se referă la acest subiect

2. Conformitatea proiectului de act normativ cu legislația comunitară în cazul proiectelor ce transpun prevederi comunitare:

Proiectul de act normativ nu se referă la acest subiect

3. Măsurile normative necesare aplicării directe a actelor normative comunitare

Proiectul de act normativ nu se referă la acest subiect

4. Hotărâri ale Curții de Justiție a Uniunii Europene

Proiectul de act normativ nu se referă la acest subiect

5. Alte acte normative și/sau documente internaționale din care decurg angajamente

Proiectul de act normativ nu se referă la acest subiect

6. Alte informații

Proiectul de act normativ nu se referă la acest subiect

Secțiunea a 6-a

Consultările efectuate în vederea elaborării proiectului de act normativ

1. Informații privind procesul de consultare cu organizații neguvernamentale, institute de cercetare și alte organisme implicate

Proiectul de act normativ a fost elaborat de Ministerul Finanțelor Publice și discutat în Comisia de Dialog Social a Ministerului Finanțelor Publice.

2. Fundamentarea alegerii organizațiilor cu care a avut loc consultarea, precum și a modului în care activitatea acestor organizații este legată de obiectul proiectului de act normativ

Proiectul de act normativ nu se referă la acest subiect

3. Consultările organizate cu autoritățile administrației publice locale, în situația în care proiectul de act normativ are ca obiect activități ale acestor autorități, în condițiile Hotărârii Guvernului nr. 521/2005 privind procedura de consultare a structurilor asociative ale autorităților administrației publice locale la elaborarea proiectelor de acte normative, cu modificările și completările ulterioare


Proiectul de act normativ nu se referă la acest subiect

4. Consultările desfășurate în cadrul consiliilor interministeriale, în conformitate cu prevederile Hotărârii Guvernului nr. 750/2005 privind constituirea consiliilor interministeriale permanente, cu modificările și completările ulterioare

Proiectul de act normativ nu se referă la acest subiect

5. Informații privind avizarea de către

- a) Consiliul Legislativ;
- b) Consiliul Suprem de Apărare a Țării;
- c) Consiliul Economic și Social;
- d) Consiliul Concurenței;
- e) Curtea de Conturi.



Consiliul Economic și Social a avizat favorabil proiectul de act normativ prin avizul nr.3664/2018.

Proiectul prezentului act normativ a fost avizat favorabil de Consiliul Legislativ prin avizul nr.647/2017

6.Alte informații

Proiectul de act normativ nu se referă la acest subiect

Secțiunea a 7-a

Activități de informare publică privind elaborarea și implementarea proiectului de act normativ

1. Informarea societății civile cu privire la necesitatea elaborării proiectului de act normativ

În vederea respectării prevederilor legale în vigoare cu privire la transparența decizională (Legea nr.52/2003 privind transparența decizională în administrația publică, republicată) și accesul la informațiile de interes public (Legea nr.544/2001 privind liberul acces la informațiile de interes public, cu modificările și completările ulterioare), proiectul de lege a fost publicat pe pagina de internet a Ministerului Finanțelor Publice.

2. Informarea societății civile cu privire la eventualul impact asupra mediului în urma implementării proiectului de act normativ, precum și efectele asupra sănătății și securității cetățenilor sau diversității biologice

Proiectul de act normativ nu se referă la acest subiect

3.Alte informații

Proiectul de act normativ nu se referă la acest subiect

Secțiunea a 8-a

Măsuri de implementare

1. Măsuri de punere în aplicare a proiectului de act normativ de către autoritățile administrației publice centrale și/ sau locale – înființarea unor noi organisme sau extinderea competențelor instituțiilor existente

Proiectul de act normativ nu se referă la acest subiect

2. Alte informații

Proiectul de act normativ nu se referă la acest subiect



Având în vedere cele prezentate mai sus, a fost elaborat proiectul de Lege pentru aprobarea contului general anual de execuție a bugetului de stat, a contului anual de execuție a bugetului Fondului național unic de asigurări sociale de sănătate și a contului general anual al datoriei publice aferente anului 2017, pentru a fi supus Parlamentului spre adoptare.

PRIM-MINISTRU



VIORICA DĂNCILĂ





MINISTERUL FINANTELOR PUBLICE

ANEXĂ
LA EXPUNEREA DE MOTIVE

NOTĂ DE PREZENTARE A CONTULUI GENERAL ANUAL DE EXECUȚIE A BUGETULUI DE STAT, A CONTULUI ANUAL DE EXECUȚIE A BUGETULUI FONDULUI NAȚIONAL UNIC DE ASIGURĂRI SOCIALE DE SĂNĂTATE ȘI A CONTULUI GENERAL ANUAL AL DATORIEI PUBLICE, PE ANUL 2017

În indicatori sintetici, execuția bugetului de stat se prezintă astfel:

Tabel 1.

- milioane lei -

Indicatori sintetici	Prevederi /Credite bugetare aprobate prin Legea nr.6/2017	Prevederi/ Credite bugetare definitive	Încasări realizate/ Plăți efectuate	% Față de Prevederi /Credite definitive
Venituri	117.046,6	115.101,1	108.645,4	94,3
Cheltuieli	150.159,5	151.553,2	144.418,8	95,2
Deficit	(33.112,9)	(36.452,1)	(35.773,4)	(98,1)
% deficit în PIB*	(3,9)	(4,2)	(4,2)	

* Produsul intern brut luat în calcul pentru anul 2017 este de 858.332,8 milioane lei

Notă: Procentele au fost calculate conform sumelor evidențiate „in lei” în contul general anual de execuție a bugetului de stat pe anul 2017

Analizând execuția bugetului de stat la 31 decembrie 2017 se constată următoarele:

- încasările realizate în sumă de 108.645,4 milioane lei, sunt cu 6.455,7 milioane lei (5,7%) sub nivelul prevederilor bugetare definitive;
- plățile efectuate, în sumă de 144.418,8 milioane lei, sunt cu 7.134,4 milioane lei (4,8%) sub nivelul creditelor bugetare definitive;
- deficitul bugetar în sumă de 35.773,4 milioane lei, este cu 678,7 milioane lei (1,9%) sub nivelul prevederilor bugetare definitive.

A. EXECUȚIA VENITURILOR BUGETULUI DE STAT

Veniturile bugetului de stat realizate în anul 2017 sunt în sumă de 108.645,4 milioane lei.

Veniturile bugetului de stat, pe anul 2017, se prezintă în structură astfel:

Tabel 2.

- milioane lei -

Denumirea indicatorilor	Prevederi bugetare definitive	Incasări realizate	% față de prevederile definitive
A	1	2	3=2/1
VENITURI TOTAL, din care:	115.101,1	108.645,4	94,3
I.VENITURI CURENTE	94.981,4	96.789,8	101,9
A. VENITURI FISCALE din care:	83.448,4	85.072,2	101,9
A1. IMPOZIT PE VENIT, PROFIT ȘI CÂȘTIGURI DIN CAPITAL, din care :	25.902,1	26.429,6	102,0
- impozit pe profit	14.486,6	14.691,3	101,4
- alte impozite pe venit, profit și câștiguri din capital de la persoane juridice	1.371,9	1.421,2	103,5
- impozit pe venit, din care:	29.996,2	29.930,2	99,7
- impozit pe venituri din salarii	24.938,2	24.966,4	100,1
- cote și sume defalcate din impozitul pe venit (se scad)	(20.543,1)	(20.204,1)	98,3
- alte impozite pe venit, profit și câștiguri din capital	590,5	591,0	100,0
A2. IMPOZIT PE SALARII	-	1,7	-
A3. IMPOZITE ȘI TAXE PE PROPRIETATE din care:	130,4	94,5	72,4
- taxe judiciare de timbru și alte taxe de timbru	111,4	74,8	67,1
A4. IMPOZITE ȘI TAXE PE BUNURI ȘI SERVICII, din care:	56.354,9	57.494,1	102,0
- taxa pe valoarea adăugată	52.846,0	53.543,7	101,3
- TVA încasată	-	67.560,3	-
- TVA restituită (se scade)	-	(14.545,3)	-
- Majorări de întârziere aferente TVA	-	528,7	-
- sume defalcate din TVA (se scad)	(24.009,5)	(23.521,5)	97,9
- alte impozite și taxe generale pe bunuri și servicii	930,4	935,0	100,4
- accize	25.227,0	25.167,3	99,7
- taxe pe utilizarea bunurilor, autorizarea utilizării bunurilor sau pe desfășurarea de activități	1.361,0	1.369,6	100,6
A5. IMPOZIT PE COMERȚUL EXTERIOR ȘI TRANZACȚIILE INTERNAȚIONALE	945,6	933,3	98,7
- venituri încadrate în resursele proprii ale bugetului Uniunii Europene	945,6	933,3	98,7
A6. ALTE IMPOZITE SI TAXE FISCALE din care:	115,4	119,0	103,0
- impozitul specific	108,6	111,4	102,5
B. CONTRIBUȚII DE ASIGURĂRI	1.538,8	1.540,7	100,1

- contribuțiile angajatorilor	535,4	602,3	112,4
- contribuțiile asiguraților	1.003,4	938,4	93,5
C. VENITURI NEFISCALE	9.994,2	10.176,9	101,8
C1. VENITURI DIN PROPRIETATE	8.724,1	8.849,7	101,4
- venituri din proprietate	8.189,0	8.258,5	100,8
- venituri din dobânzi	535,1	591,2	110,4
C2. VÂNZĂRI DE BUNURI ȘI SERVICII	1.270,1	1.327,2	104,4
- venituri din prestări de servicii și alte activități	361,5	359,2	99,3
- venituri din taxe administrative, eliberări permise	1,7	2,6	153,7
- amenzi, penalități și confiscări	575,6	576,2	100,1
- diverse venituri	330,0	387,8	117,5
- transferuri voluntare, altele decât subvențiile	1,3	1,4	102,2
II. VENITURI DIN CAPITAL	274,7	317,2	115,4
III. OPERAȚIUNI FINANCIARE	220,2	218,8	99,3
SUME PRIMITE DE LA UE/ALȚI DONATORI ÎN CONTUL PLĂȚILOR EFECTUATE ȘI PREFINANȚĂRI	59,7	(52,2)	(87,3)
ALTE SUME PRIMITE DE LA UE	-	(153,4)	-
SUME ÎN CURS DE DISTRIBUIRE	-	29,1	-
SUME PRIMITE DE LA UE/ALȚI DONATORI ÎN CONTUL PLĂȚILOR EFECTUATE ȘI PREFINANȚĂRI AFERENTE CADRULUI FINANCIAR 2014-2020	19.565,1	11.496,1	58,7

Notă: Procentele au fost calculate conform sumelor evidențiate „in lei” în contul general anual de execuție a bugetului de stat pe anul 2017

Realizarea veniturilor bugetului de stat pe anul 2017 comparativ cu anul 2016, precum și ponderea acestora în totalul încasărilor și în PIB, este prezentată în Tabelul 3:

Tabel 3.

- milioane lei -

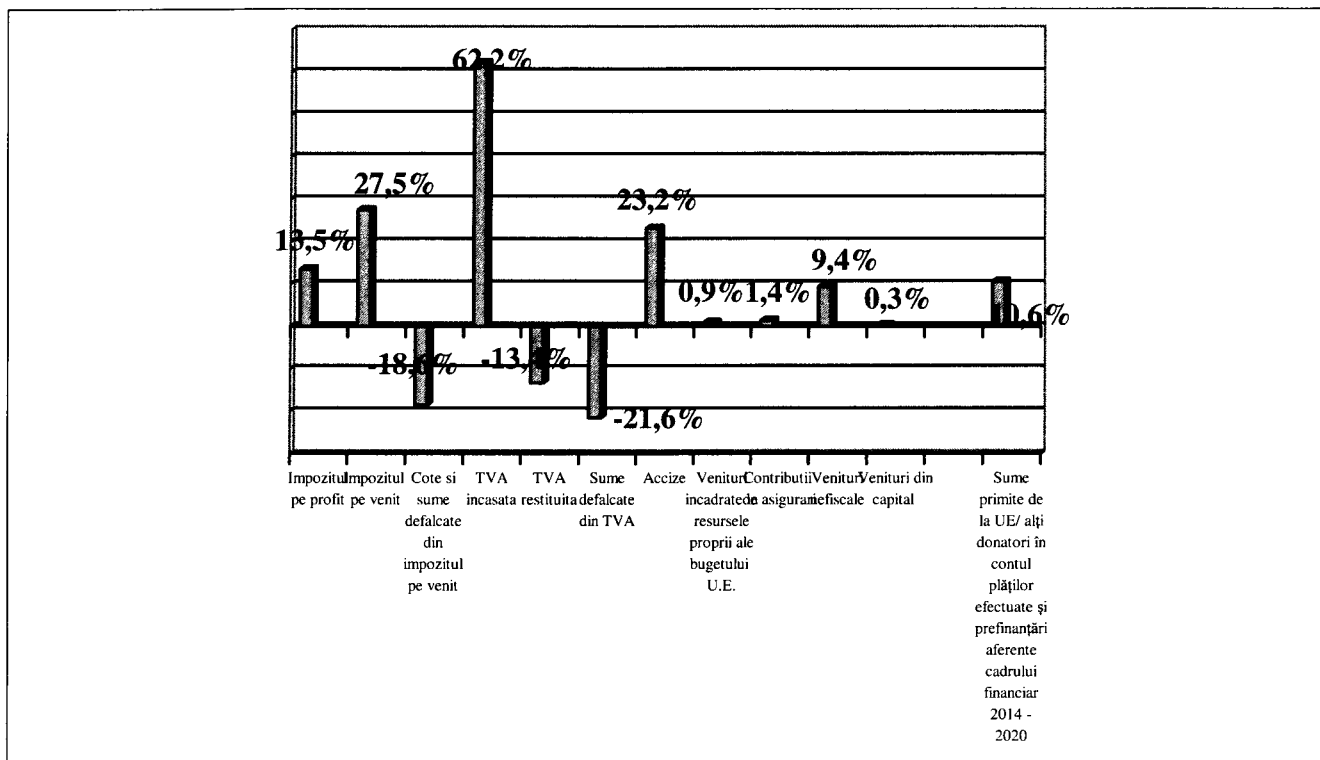
INDICATORI	Încasări realizate		Procent în total		Ponderea în PIB	
	2016	2017	2016	2017	2016	2017
VENITURI- TOTAL din care:	101.757,3	108.645,4	100,0	100,0	13,4	12,6
I. VENITURI CURENTE, din care:	96.847,0	96.789,8	95,2	89,1	12,7	11,3
A. VENITURI FISCALE, din care:	87.323,3	85.072,2	85,8	78,3	11,5	9,9
- impozit pe profit	15.394,7	14.691,3	15,1	13,5	2,0	1,7
- impozit pe profit de la agenții economici	15.088,2	14.004,6	14,8	12,9	2,0	1,6
- impozit pe profit de la băncile comerciale	306,5	686,7	0,3	0,6	-	0,1
- impozit pe venit	27.454,0	29.930,2	27,0	27,5	3,6	3,5

- cote și sume defalcate din impozitul pe venit (se scad)	(17.954,5)	(20.204,1)	(17,6)	(18,6)	(2,4)	(2,4)
- impozit pe salarii	5,9	1,7	-	-	-	-
- impozit pe construcții	928,9	-	0,9	-	0,1	-
- taxa pe valoarea adăugată	51.675,1	53.543,7	50,8	49,3	6,8	6,2
- sume defalcate din TVA (se scad)	(20.508,5)	(23.521,5)	(20,2)	(21,6)	(2,7)	(2,7)
- accize	25.556,2	25.167,3	25,1	23,2	3,4	2,9
- venituri încadrate în resursele proprii ale bugetului Uniunii Europene	882,7	933,3	0,9	0,9	0,1	0,1
- alte impozite și taxe fiscale	53,3	119,0	-	0,1	-	-
B. CONTRIBUȚII DE ASIGURĂRI	1.010,3	1.540,7	1,0	1,4	0,1	0,2
C. VENITURI NEFISCALE	8.513,4	10.176,9	8,4	9,4	1,1	1,2
II. VENITURI DIN CAPITAL	346,8	317,2	0,3	0,3	0,1	-
III. OPERAȚIUNI FINANCIARE	39,5	218,8	-	0,2	-	-
SUME PRIMITE DE LA UE/ALȚI DONATORI ÎN CONTUL PLĂȚILOR EFECTUATE ȘI PREFINANȚĂRI	3.882,2	(52,2)	3,8	-	0,5	-
ALTE SUME PRIMITE DE LA UE	80,9	(153,4)	0,1	(0,2)	-	-
SUME ÎN CURS DE DISTRIBUIRE	472,7	29,1	0,5	-	0,1	-
SUME PRIMITE DE LA UE/ALȚI DONATORI ÎN CONTUL PLĂȚILOR EFECTUATE ȘI PREFINANȚĂRI AFERENTE CADRULUI FINANCIAR 2014-2020	88,2	11.496,1	0,1	10,6	-	1,3

*Produsul intern brut luat în calcul pentru anul 2016 este de 761.473,6 milioane lei, iar pentru anul 2017 este 858.332,8 milioane lei.

Veniturile bugetului de stat, la 31 decembrie 2017 comparativ cu anul 2016, prezintă o creștere totală de 6,8% (6.888,1 milioane lei), respectiv 0,8% din PIB.

Grafic 1. Ponderea principalelor categorii de venituri ale bugetului de stat în totalul veniturilor bugetului de stat, în anul 2017



ANALIZA PRINCIPALELOR SURSE DE VENITURI ALE BUGETULUI DE STAT

I. VENITURI CURENTE, din care:

➤ **Impozitul pe profit** încasat în sumă de 14.691,3 milioane lei, cu 204,7 milioane lei peste nivelul prevederilor bugetare definitive, reprezintă 13,5% în totalul veniturilor încasate și 1,7% din PIB .

Analizând în structură încasările la impozitul pe profit aferent anului 2017 se evidențiază o realizare de 14.004,6 milioane lei de la agenții economici (95,3%) și 686,7 milioane lei (4,7%) de la băncile comerciale.

Comparativ cu anul 2016, impozitul pe profit prezintă o scădere de 703,4 milioane lei (4,6%). În structură, scăderea s-a datorat încasărilor din impozitul pe profit virat de agenții economici cu 1.083,6 milioane lei (7,2%).

Dintre potențialii factori ce au exercitat influențe asupra evoluției încasărilor pentru acest impozit, pot fi consemnați:

✓ modificări ale sistemului de plată a impozitului datorat de societăți, conform dispozițiilor Legii nr. 170/2016 privind impozitul specific unor activități. Actul normativ menționat cuprinde derogarea de la prevederile titlului II din Legea nr. 227/2015 privind Codul fiscal, cu modificările și completările ulterioare, reglementând impozitul specific pentru persoanele juridice române care desfășoară activități corespunzătoare codurilor CAEN: 5510 - "Hoteluri și alte facilități de cazare similare", 5520 - "Facilități de cazare pentru vacanțe și perioade de scurtă durată", 5530 - "Parcuri pentru rulote, campinguri și tabere", 5590 - "Alte servicii de cazare", 5610 - "Restaurante", 5621 - "Activități de alimentație (catering) pentru evenimente", 5629 - "Alte servicii de alimentație n.c.a.", 5630 - "Baruri și alte activități de servire a băuturilor". La finele anului 2017 s-au încasat 0,1 mld. lei, în condițiile în care prevederea privind plata acestui impozit a intrat în vigoare la 1 ianuarie 2017, declararea și plata impozitului specific se efectuează pentru un semestru.

✓ extinderea sferei de aplicare a prevederilor din "TITLUL III Impozitul pe veniturile microîntreprinderilor" pentru persoanele juridice române care au realizat venituri între echivalentul în lei a 100.000 euro și echivalentul în lei a 500.000 euro, totodată abrogându-se aplicarea cotei de 2% pentru microîntreprinderile care au un salariat și intrând în vigoare aplicarea cotei de 1% pentru microîntreprinderile care au unul sau mai mulți salariați.

Astfel, încasările din impozitul pe venitul microîntreprinderilor în anul 2017 au fost de 1,3 mld. lei, prezentând o creștere cu 0,5 mld. lei (+59,1%) comparativ cu anul 2016.

Cu toate că nivelul încasărilor din impozitul pe profit de la agenții economici s-a redus comparativ cu anul precedent, în anul 2017 comparativ cu anul 2016, în termeni nominali, cifra de afaceri din serviciile de piață prestate în principal întreprinderilor, serie brută, a crescut pe ansamblu cu 12,8%, datorită creșterilor înregistrate la transporturi (+15,7%), alte servicii furnizate în principal întreprinderilor (+15,4%), activitățile de producție cinematografică, video, programe de televiziune; difuzare și transmitere de programe (+14,0%), activitățile de servicii informatice și în tehnologia informației (+4,3%) și la comunicații (+4,2%).

De asemenea, cifra de afaceri din comerțul cu ridicata (cu excepția comerțului cu autovehicule și motocicletă), serie brută, în anul 2017 comparativ cu anul 2016, în termeni nominali, a înregistrat o creștere cu 7,5% datorită creșterii comerțului cu ridicata nespecializat (+16,5%), comerțului cu ridicata specializat al altor produse (+14,6%), comerțului cu ridicata al bunurilor de consum, altele decât cele alimentare (+6,8%), comerțului cu ridicata al produselor alimentare, al băuturilor și al tutunului (+5,9%), comerțului cu ridicata al produselor agricole brute și al animalelor vii (+5,2%) și comerțului cu ridicata al altor mașini, echipamente și furnituri (+5,0%).

Nivelul total al încasărilor din impozitul pe profit virat de băncile comerciale pentru anul 2017 este de 686,7 milioane lei (cu 380,2 milioane lei mai mari decât în anul 2016).

Încasările din impozitul pe profit pe categorii de contribuabili se prezintă astfel:

Tabel 4.

CONTRIBUABILI	ANUL 2016		ANUL 2017	
	milioane lei	%	milioane lei	%
Agenți economici	15.088,2	98,0	14.004,6	95,3
Bănci comerciale	306,5	2,0	686,7	4,7
TOTAL	15.394,7	100,0	14.691,3	100,0

➤ **Alte impozite pe venit, profit și câștiguri din capital de la persoane juridice** în sumă de 1.421,2 milioane lei, cu 49,3 milioane lei (3,5%) peste nivelul prevederilor bugetare definitive, reprezintă 1,3% din totalul veniturilor încasate și sunt formate în principal din:

- impozit pe venitul microîntreprinderilor 1.318,5 milioane lei (92,8%);
- impozit pe dividende datorat de persoane juridice 52,9 milioane lei (3,7%);
- impozit pe veniturile realizate de persoanele juridice nerezidente încasate până la 31.01.2014, 25,9 milioane lei (1,8%).

➤ **Impozitul pe venit** în sumă de 29.930,2 milioane lei, cu 66,0 milioane lei (0,3%) sub prevederile bugetare definitive, reprezintă 27,5% din totalul veniturilor încasate și 3,5% din PIB, fiind în creștere cu 9,0% față de anul 2016.

Impozitul pe venit aferent anului 2017 este format în principal din:

- impozit pe venituri din salarii 24.966,4 milioane lei (83,4%), în creștere cu 20,2% față de anul 2016, fiind influențată de creșterea fondului brut de salarii la nivel național cu 18% precum și de majorarea de la 1 februarie 2017 a salariului de bază minim brut pe țară de la 1250 lei la 1450 lei;
- impozit pe venituri din dividende 1.447,6 milioane lei (4,8%), în scădere cu 15,6% față de anul 2016.
- impozit pe venituri din pensii 1.200,4 milioane lei (4,0%), fiind în scădere cu 35,5% față de anul 2016, influențată de măsurile legislative privind creșterea plafonului neimpozabil lunar la veniturile din pensii de la 1000 lei la 2000 lei.

Pe parcursul execuției bugetare, din impozitul pe venit s-au defalcat pentru unitățile administrativ-teritoriale sume și cote (se scad) în sumă de 20.204,1 milioane lei, reprezentând ((18,6))% din totalul veniturilor încasate și ((2,4))% din PIB.

➤ **Taxa pe valoarea adăugată** în sumă de 53.543,7 milioane lei, reprezintă 49,3% din totalul veniturilor încasate și 6,2% din PIB, a înregistrat o creștere de 3,6% comparativ cu anul 2016, în condițiile în care a fost aplicată măsura de reducere a cotei standard de TVA de la 20% la 19% începând cu 1 ianuarie 2017, măsură care s-a reflectat în încasări începând cu luna februarie 2017.

În structură veniturile încasate din TVA în anul 2017 se prezintă astfel:

- încasările din operațiuni interne au crescut cu 1,7%, în condițiile în care volumul cifrei de afaceri pentru comerțul cu amănuntul (cu excepția comerțului cu autovehicule și motocicletele), serie brută, în anul 2017, comparativ cu anul 2016 a înregistrat o creștere cu 10,7%;
- încasările din importurile de bunuri au crescut cu 7%;
- valoarea restituirilor de taxă pe valoare adăugată a scăzut cu 3%.

Referitor la valoarea schimburilor extracomunitare de bunuri (Extra-UE28) aceasta a crescut cu 20,8% la importuri și cu 7,6% la exporturi (la valori exprimate în lei) în anul 2017 comparativ cu anul 2016.

În anul 2017, taxa pe valoarea adăugată **încasată** a fost în sumă de 67.560,3 milioane lei, taxa pe valoarea adăugată **restituită** (se scade) 14.545,3 milioane lei, iar **majorările de întârziere aferente TVA** 528,7 milioane lei.

În ceea ce privește valoarea restituirilor de taxă pe valoare adăugată, în anul 2017, aceasta a scăzut cu 2,8 % față de anul precedent.

În cursul anului 2017 din totalul încasărilor TVA, s-au defalcat pentru unitățile administrativ-teritoriale sume (se scad) în cuantum de 23.521,5 milioane lei ((34,8)%), pentru:

- finanțarea cheltuielilor descentralizate la nivelul comunelor, orașelor, municipiilor, sectoarelor și Municipiului București (se scad) 17.121,8 milioane lei ((72,8)%);
- echilibrarea bugetelor locale (se scad) 2.990,3 milioane lei ((12,7)%);
- finanțarea cheltuielilor descentralizate la nivelul județelor (se scad) 2.903,9 milioane lei ((12,3)%);
- drumuri (se scad) 426,5 milioane lei ((1,8)%);
- finanțarea învățământului particular sau confesional acreditat (se scad) 106,8 milioane lei ((0,5)%);
- restituiri din sume defalcate din TVA acordate în anul precedent (cu semnul +) 27,8 milioane lei (0,1%).

➤ **Accize.** Veniturile realizate din accize sunt în sumă de 25.167,3 milioane lei, reprezentând 23,2% din totalul veniturilor încasate și 2,9% din PIB.

Comparativ cu anul 2016 când s-au încasat 25.556,2 milioane lei, se constată o scădere de 1,5%.

În structură, veniturile din accize s-au format în principal din:

- accize încasate din vânzarea produselor energetice 13.608,7 milioane lei (54,1%). S-au observat influențe din punct de vedere legislativ, datorită intrării în vigoare a prevederilor Legii nr 227/2015 de la 1 ianuarie 2017 privind micșorarea nivelului accizelor la produsele energetice;

- accize încasate din vânzarea produselor din tutun, 9.738,7 milioane lei (38,7%).

Încasările din anul 2016 au prezentat un trend atipic față de cele din anii anteriori, fiind influențate de incertitudinile legate de data aprobării transpunerii Directivei tutunului în legislația națională, care aducea modificării majore condițiilor de fabricație și vânzare a produselor din tutun. În noiembrie 2016 a fost aprobată Legea 201/2016 care a eliminat incertitudinile existente. Creșterea nivelului accizei de la 430,71 lei/1000 de țigarete în 2016 la 435,58 lei/1000 țigarete în 2017 conform unui calendar aprobat pentru perioada 2017-2022, al accizelor pentru unele produse din tutun prelucrat, precum: țigarete, tutun de fumat fin tăiat, destinat rulării în țigarete și alte tutunuri de fumat. În acest sens, începând cu 24 iulie 2017, nivelul accizelor pentru țigarete a fost majorat de la 435,58 lei/1000 țigarete la 439,94 lei/1000 țigarete;

- accize încasate din vânzarea de alcool etilic, produse intermediare, vinuri spumoase, băuturi fermentate și bere 1.051,8 milioane lei (4,2%);

- accize încasate în vamă din importul produselor energetice, 677,1 milioane lei (2,7%).

➤ **Taxele pe utilizarea bunurilor, autorizarea utilizării bunurilor sau pe desfășurarea de activități** în sumă de 1.369,6 milioane lei, sunt formate în principal din:

- taxe pentru jocurile de noroc 1.283,7 milioane lei (93,7%);

- taxe și tarife pentru eliberarea de licențe și autorizații de funcționare 65,3 milioane lei (4,8%);

- taxe pe activitatea de prospecțiune, explorare și exploatare a resurselor minerale 20,7 milioane lei (1,5%);

- taxe pentru prestațiile efectuate și pentru eliberarea autorizațiilor de transport în trafic internațional 1,2 milioane lei (0,1);

- taxe speciale pentru autoturisme și autovehicule la prima înmatriculare în România (se scad) 0,9 milioane lei ((0,1)%);
- taxa de poluare pentru autovehicule de compensat/restituit (se scad) 0,5 milioane lei.

➤ **Venituri încadrate în resursele proprii ale bugetului Uniunii Europene** în sumă de 933,3 milioane lei, reprezentând 0,9% din totalul veniturilor încasate și 0,1% din PIB, sunt formate în principal din taxe vamale în sumă de 928,2 milioane lei (99,5%).

Comparativ cu anul 2016, încasările din taxe vamale la bugetul de stat au înregistrat o creștere cu 5,7% în anul 2017.

➤ **Contribuții de asigurări** în sumă de 1.540,7 milioane lei, reprezintă 1,4% din totalul veniturilor încasate și sunt alcătuite din contribuțiile angajatorilor 602,3 milioane lei (39,1%) și contribuțiile asiguraților 938,4 milioane lei (60,9%). *Contribuțiile de asigurări* au înregistrat o evoluție pozitivă față de aceeași perioadă a anului precedent cu 0,5 mld. lei (+52%), generată de majorarea bazei de impozitare în cazul vărsămintelor de la persoane juridice datorate pentru persoane cu handicap neîncadrate începând de la 1 septembrie 2017.

Contribuțiile angajatorilor în sumă de 602,3 milioane lei sunt constituite din vărsăminte de la persoane juridice pentru persoane cu handicap neîncadrate în sumă de 599,5 milioane lei (99,5%), respectiv din alte contribuții pentru asigurări sociale datorate de angajatori (+restante anii anteriori din contribuția agenților economici pentru persoane cu handicap) în sumă de 2,8 milioane lei (0,5%).

Contribuțiile asiguraților în sumă de 938,4 milioane lei sunt constituite în principal din alte contribuții pentru asigurări sociale datorate de asigurați.

➤ **Veniturile din proprietate** în sumă de 8.849,7 milioane lei, reprezentând 8,1% din totalul veniturilor încasate, sunt formate în principal din venituri din dividende 5.397,8 milioane lei (61,0%) și venituri din concesiuni și închirieri 1.555,4 milioane lei (17,6%).

Veniturile din proprietate au înregistrat o majorare importantă de 73,5% în anul 2017 față de anul 2016 (+3.748,9 milioane lei), ca urmare a creșterii veniturilor din dividende și a vărsămintelor din profitul net al regiilor autonome (+3,2 mld. lei), a vărsămintelor din veniturile nete ale B.N.R. (+ 0,1 mld. lei), precum și a veniturilor și a sumelor din vânzarea certificatelor de emisii de gaze cu efect de seră (+0,2 mld. lei). O măsură cu impact pozitiv asupra veniturilor din proprietate a fost reprezentată de introducerea, în anul 2017, în sfera de distribuire a veniturilor din dividende a sumelor repartizate în anii anteriori la alte rezerve, precum și a distribuirii rezultatului reportat existent în sold la finele fiecărui an.

➤ **Venituri din prestări de servicii și alte activități** în sumă de 359,2 milioane lei reprezentând 0,3% din totalul veniturilor încasate, sunt formate în principal din venituri din prestări de servicii 151,4 milioane lei (42,1%), venituri din recuperarea cheltuielilor judiciare avansate de stat 49,1 milioane lei (13,7%) și taxe consulare 41,9 milioane lei (11,7%).

➤ **Amenzi, penalități și confiscări**, în sumă de 576,2 milioane lei, reprezentând 0,5% din totalul veniturilor încasate, sunt formate în principal din venituri din amenzi și alte sancțiuni aplicate potrivit dispozițiilor legale, în sumă de 397,1 milioane lei (68,9%).

➤ **Diverse venituri**, în sumă de 387,8 milioane lei, reprezentând 0,4% din totalul veniturilor încasate, sunt formate, în principal, din alte venituri în sumă de 180,5 milioane lei (46,5%).

II. VENITURI DIN CAPITAL în sumă de 317,2 milioane lei, cu 42,5 milioane lei (15,4%) peste nivelul prevederilor bugetare definitive, reprezintă 0,3% în totalul veniturilor și sunt formate în principal din:

- venituri obținute în procesul de stingere a creanțelor bugetare 271,0 milioane lei (85,4%);
- venituri din vânzarea locuințelor construite din fondurile statului 17,6 milioane lei (5,5%);
- alte venituri din valorificarea unor bunuri 16,4 milioane lei (5,2%).

III. OPERAȚIUNI FINANCIARE în sumă de 218,8 milioane lei.

SUME ÎN CURS DE DISTRIBUIRE, în sumă de 29,1 milioane lei, reprezintă sume încasate pentru bugetul de stat în contul unic, în curs de distribuire.

SUME PRIMITE DE LA UE/ALȚI DONATORI ÎN CONTUL PLĂȚILOR EFECTUATE ȘI PREFINANȚĂRI AFERENTE CADRULUI FINANCIAR 2014-2020, în sumă de 11.496,1 milioane lei, cu 8.069,0 milioane lei (58,7%) sub nivelul prevederilor bugetare definitive, reprezintă 10,6% în totalul veniturilor încasate, 1,3% din PIB și sunt formate în principal din sume primite din Fondul European de Garantare Agricolă (FEGA) în sumă de 5.943,0 milioane lei (51,7%), Fondul de Coeziune (FC) în sumă de 2.836,8 milioane lei (24,7%), Fondul European de Dezvoltare Regională (FEDER) în sumă de 1.207,8 milioane lei (10,5%), Fondul European Agricol de Dezvoltare Regională (FEADR) în sumă de 879,3 milioane lei (7,6%).

B. EXECUȚIA CHELTUIELILOR BUGETULUI DE STAT

Cheltuielile bugetului de stat realizate în anul 2017 în sumă de 144.418,8 milioane lei, sunt cu 7.134,4 milioane lei (4,8%) sub nivelul creditelor bugetare definitive.

În *structură economică*, execuția cheltuielilor bugetului de stat se prezintă astfel:

Tabel 5.

- milioane lei-

	Plăți efectuate		Pondere în total cheltuieli		Pondere în PIB	
	2016	2017	2016	2017	2016	2017
Total cheltuieli	130.083,1	144.418,8	100,0	100,0	17,1	16,8
- Cheltuieli de personal	21.492,4	23.818,8	16,5	16,5	2,8	2,8
- Bunuri și servicii	5.772,9	5.668,1	4,4	3,9	0,8	0,7
- Dobânzi	9.474,2	9.630,0	7,3	6,7	1,2	1,1
- Subvenții	4.224,5	3.749,5	3,2	2,6	0,6	0,4
- Transferuri între unități ale administrației publice	34.799,4	31.435,6	26,8	21,8	4,6	3,7
- Alte transferuri	10.438,3	11.320,7	8,0	7,8	1,4	1,3
- Proiecte cu finanțare din fonduri externe nerambursabile(FEN) postaderare	3.877,6	275,1	3,0	0,2	0,5	-
- Asistență socială	23.187,0	27.763,0	17,8	19,2	3,0	3,2
- Proiecte cu finanțare din fonduri externe nerambursabile aferente cadrului financiar 2014-2020	7.543,6	19.431,4	5,8	13,5	1,0	2,3
- Alte cheltuieli	2.325,9	3.075,7	1,8	2,1	0,3	0,4
- Cheltuieli aferente programelor cu finanțare rambursabilă	549,7	469,1	0,4	0,3	0,1	-
- Active nefinanciare	3.596,0	5.916,5	2,8	4,1	0,5	0,7
- Active financiare	165,9	19,3	0,1	-	-	-
- Împrumuturi	79,7	227,9	0,1	0,2	-	-
- Rambursări de credite	2.556,0	2.527,7	2,0	1,7	0,3	0,3
Plăți efectuate în anii precedenți și recuperate în anul curent	-	(909,6)	-	(0,6)	-	(0,1)

*Produsul intern brut luat în calcul pentru anul 2016 este de 761.473,6 milioane lei, iar pentru anul 2017 este de 858.332,8 milioane lei.

ANALIZA PRINCIPALELOR CHELTUIELI ALE BUGETULUI DE STAT

Cheltuielile realizate la 31 decembrie 2017, analizate în structură, se prezintă astfel:

I. Cheltuieli de personal în sumă de 23.818,8 milioane lei, reprezintă 16,5% din totalul cheltuielilor bugetului de stat, înregistrând o creștere de 10,8% comparativ cu 31 decembrie 2016.

II. Cheltuieli pentru bunuri și servicii în sumă de 5.668,1 milioane lei, reprezintă 3,9% din totalul cheltuielilor bugetare, înregistrând o scădere de 1,8% comparativ cu 31 decembrie 2016.

În cadrul acestora o pondere mai însemnată dețin cheltuielile pentru bunuri și servicii 38,3% (2.168,7 milioane lei), alte cheltuieli 12,8% (723,4 milioane lei), finanțarea unor acțiuni de sănătate din cadrul unităților sanitare din rețeaua administrației publice locale 17,1% (972,0 milioane lei).

III. Dobânzi în sumă de 9.630,0 milioane lei, reprezintă 6,7% din totalul cheltuielilor bugetului de stat și înregistrează o creștere de 1,6% comparativ cu 31 decembrie 2016.

IV. Subvenții în sumă de 3.749,5 milioane lei, reprezintă 2,6% din totalul cheltuielilor bugetului de stat și au înregistrat la 31 decembrie 2017 o scădere de 11,2% comparativ cu anul 2016.

În cadrul acestora, o pondere mai însemnată dețin cheltuielile pentru sprijinirea producătorilor agricoli 51,9% (1.944,7 milioane lei), subvențiile pentru susținerea transportului feroviar public de călători 35,5% (1.332,9 milioane lei), subvenții pentru transportul de călători cu metroul 7,1% (266,9 milioane lei), programe de conservare sau de închidere a minelor 3,0% (111,7 milioane lei).

VI. Transferuri între unități ale administrației publice în sumă de 31.435,6 milioane lei, reprezintă 21,8% din totalul cheltuielilor bugetare, fiind formate din:

- transferuri curente 28.625,3 milioane lei (91,1%), din care pondere importantă au:
 - transferurile din bugetul de stat către bugetul asigurărilor sociale de stat în sumă de 13.585,6 milioane lei (47,5%);
 - transferurile către instituții publice în sumă de 3.905,0 milioane lei (13,6%) ;
 - finanțarea drepturilor acordate persoanelor cu handicap în sumă de 2.955,0 milioane lei (10,3%);
 - finanțarea de bază a învățământului superior în sumă de 2.756,8 milioane lei (9,6%);
 - transferurile din bugetul de stat către bugetul Fondului național unic de asigurări sociale de sănătate în sumă de 556,9 milioane lei (1,9%), din care :

- sume transferate din capitolul 5601 „Transferuri cu caracter general între diferite nivele ale administrației” 493,6 milioane lei (88,6%);
 - sume transferate din capitolul 6601 „Sănătate” 63,3 milioane lei (11,4%).
- transferuri de capital 2.810,3 milioane lei (8,9%).

La 31 decembrie 2017 cheltuielile privind transferurile între unități ale administrației publice înregistrează o scădere de 9,7% comparativ cu anul 2016.

VII. Alte transferuri în sumă de 11.320,7 milioane lei, reprezentând 7,8% din totalul cheltuielilor bugetare, au fost acordate pentru:

- contribuția României la bugetul Uniunii Europene 6.702,0 milioane lei (59,2%);
- transferuri interne 4.132,4 milioane lei (36,5%), din care pondere importantă au alte transferuri curente interne în sumă de 1.291,7 milioane lei (31,3%), investițiile agenților economici cu capital de stat în sumă de 767,6 milioane lei (18,6%), transferuri către întreprinderi în cadrul schemelor de ajutor de stat 265,3 milioane lei (6,4%) și finanțarea proiectelor de cercetare-dezvoltare și inovare 623,4 milioane lei (15,1%);
- transferuri curente în străinătate (către organizații internaționale) 486,3 milioane lei (4,3%).

VIII. Proiecte cu finanțare din fonduri externe nerambursabile (FEN) postaderare în sumă de 275,1 milioane lei, reprezintă 0,2% din totalul cheltuielilor bugetare. Din această sumă 28,2 milioane lei (10,3%) a fost utilizată de Ministerul Finanțelor Publice – Acțiuni Generale, 116,7 milioane lei (42,4%) de Ministerul Transporturilor, 70,2 milioane lei, (25,5%) de Ministerul Dezvoltării Regionale, Administrației Publice și Fondurilor Europene.

În cadrul acestor cheltuieli, o pondere mai însemnată au:

- Programe din Fondul de Coeziune (FC) 37,5% (103,3 milioane lei);
- Programe din Fondul European de Dezvoltare Regională (FEDR) 5,2% (14,2 milioane lei).
- Alte cheltuieli ocazionate de implementarea programelor cu finanțare din FEN 17,0% (46,7 milioane lei).

IX. Asistență socială în sumă de 27.763,0 milioane lei, reprezintă 19,2% din totalul cheltuielilor bugetare. Din totalul plăților suma de 19.198,4 milioane lei respectiv 69,2% a fost utilizată de Ministerul Muncii și Justiției Sociale reprezentând asigurări sociale și ajutoare sociale.

La 31 decembrie 2017 cheltuielile privind asistența socială au înregistrat o creștere de 19,7% comparativ cu 31 decembrie 2016.

X. Proiecte cu finanțare din fonduri externe nerambursabile aferente cadrului financiar 2014 - 2020 în sumă de 19.431,4 milioane lei, reprezintă 13,5% din totalul cheltuielilor bugetare. Din această sumă, au fost efectuate plăți în sumă de 13.153,9 milioane lei (67,7%) - Ministerul Agriculturii și Dezvoltării Rurale, 4.028,1 milioane lei (20,7%) - Ministerul Transporturilor, 750,3 milioane lei (3,9%) - Ministerul Dezvoltării Regionale, Administrației Publice și Fondurilor Europene.

În cadrul acestor cheltuieli, o pondere mai însemnată au:

- Programe din Fondul European de Dezvoltare Regională (FEDR) 4,0% (784,5 milioane lei);
- Programe din Fondul de Coeziune (FC) 19,0% (3.690,4 milioane lei);
- Fondul European de Garantare Agricolă (FEGA) 44,4% (8.628,6 milioane lei);
- Transferuri din bugetul de stat către AFIR pentru susținerea proiectelor din PNDR 2014-2020, 22,9% (4.443,5 milioane lei).

XI. Alte cheltuieli în sumă de 3.075,7 milioane lei, reprezintă 2,1% din totalul cheltuielilor bugetare, și sunt formate în principal din:

- despăgubiri civile 1.165,7 milioane lei (37,9%);
- burse 858,3 milioane lei (27,9%);
- contribuția statului la salarizarea personalului de cult 475,6 milioane lei (15,5%).

Din totalul plăților cu despăgubirile civile, suma de 1.011,1 milioane lei, respectiv 86,7% a fost utilizată de Ministerul Finanțelor Publice, în principal pentru: achitarea de despăgubiri în baza legilor de restituire a proprietăților; despăgubiri provenite din aplicarea legislației privind creanțele fiscale administrate de Ministerul Finanțelor Publice și Agenția Națională de Administrare Fiscală; alte daune stabilite ca fiind datorate de Ministerul Finanțelor Publice și de Agenția Națională de Administrare Fiscală, în nume propriu sau în reprezentarea intereselor statului, pe baza hotărârilor executorii ale instanțelor judecătorești sau arbitrale, precum și obligațiile bănești ale statului român, născute din aplicarea Convenției europene a drepturilor omului și constatate prin acorduri de

soluționare amiabilă, prin decizii ale Comitetului Miniștrilor Consiliului Europei și hotărâri ale Curții Europene a Drepturilor Omului.

XII. Cheltuieli aferente programelor cu finanțare rambursabilă în sumă de 469,1 milioane lei, reprezintă 0,3% din totalul cheltuielilor bugetare. Din această sumă, 190,0 milioane lei au fost utilizați de Ministerul Transporturilor în principal pentru programe de reconstrucție a drumurilor afectate de inundații, programe privind reabilitarea drumurilor, 85,2 milioane lei de către Ministerul Educației Naționale pentru proiecte privind educația timpurie și învățământul secundar, 75,9 milioane lei utilizați de către Ministerul Sănătății pentru proiecte privind reabilitarea sectorului sanitar și reforma sistemului sanitar – îmbunătățirea calității și eficienței sistemului de sănătate iar suma de 47,7 milioane lei a fost utilizată de Ministerul Apelor și Pădurilor în principal pentru proiecte privind investiții în domeniul gospodăririi apelor din România și controlul integrat al poluării cu nutrienți.

La 31 decembrie 2017 cheltuielile aferente programelor cu finanțare rambursabilă au înregistrat o scădere de 14,7% comparativ cu 31 decembrie 2016.

XIII. Active nefinanciare în sumă de 5.916,5 milioane lei, reprezintă 4,1% din totalul cheltuielilor bugetului de stat.

La 31 decembrie 2017 cheltuielile cu activele nefinanciare au înregistrat o creștere de 64,5% comparativ cu 31 decembrie 2016.

În cadrul activelor nefinanciare, o pondere semnificativă au cheltuielile pentru active fixe 91,9% (5.434,9 milioane lei), din care alte active fixe 82,4% (4.477,1 milioane lei), iar construcțiile 9,6% (522,0 milioane lei).

XIV. Împrumuturi în sumă de 227,9 milioane lei înregistrând o creștere de 185,9% comparativ cu 31 decembrie 2016.

XV. Rambursări de credite în sumă de 2.527,7 milioane lei, reprezintă 1,7% din totalul cheltuielilor bugetare. Din această sumă au fost efectuate plăți în sumă de 2.336,6 milioane lei, circa 91,4%, din bugetul Ministerul Finanțelor Publice - Acțiuni Generale pentru rambursări de credite in contul împrumuturilor preluate/contractate de MFP în baza Ordonanței de urgență a Guvernului nr. 64/2007 privind datoria publică.

În *structură funcțională*, execuția cheltuielilor bugetului de stat se prezintă astfel:

Tabel 6.

- milioane lei -

	Credite bugetare definitive	Plăți efectuate	% față de creditele definitive
A	1	2	3=2/1
TOTAL CHELTUIELI :	151.553,2	144.418,8	95,2
Partea a I-a SERVICII PUBLICE GENERALE	44.396,3	42.276,3	95,2
Autorități publice și acțiuni externe	14.702,3	12.969,4	88,2
Cercetare fundamentală și cercetare dezvoltare	1.719,3	1.659,8	96,5
Alte servicii publice generale	1.465,8	1.363,9	93,0
Tranzacții privind datoria publică și împrumuturi	12.165,4	12.027,5	98,8
Transferuri cu caracter general între diferite nivele ale administrației	14.343,5	14.255,7	99,3
Partea a II-a APĂRARE, ORDINE PUBLICĂ ȘI SIGURANȚĂ NAȚIONALĂ	26.853,2	25.800,6	96,0
Apărare	11.163,4	10.186,9	91,2
Ordine publică și siguranță națională	15.689,8	15.613,7	99,5
Partea a III-a CHELTUIELI SOCIAL CULTURALE	46.463,1	46.102,4	99,2
Învățământ	5.533,7	5.430,2	98,1
Sănătate	4.626,0	4.537,1	98,0
Cultură, recreere și religie	3.160,0	3.081,3	97,5
Asigurări și asistență socială	33.143,4	33.053,8	99,7
Partea a IV-a SERVICII ȘI DEZVOLTARE PUBLICĂ, LOCUIȚE, MEDIU ȘI APE	3.977,7	3.715,5	93,4
Locuințe, servicii și dezvoltare publică	3.133,0	3.063,2	97,7
Protecția mediului	844,7	652,2	77,2
Partea a V-a ACȚIUNI ECONOMICE	29.862,9	26.524,0	88,8
Acțiuni generale economice, comerciale și de muncă	1.142,9	932,2	81,5
Combustibili și energie	73,3	70,0	95,5
Industria extractivă, prelucrătoare și construcții	306,0	302,3	98,7
Agricultură, silvicultură, piscicultură și vânătoare	19.391,7	17.207,2	88,7
Transporturi	8.544,2	7.788,7	91,1
Comunicații	221,0	49,0	22,1
Cercetare și dezvoltare în domeniul economic	144,0	141,3	98,1
Alte acțiuni economice	25,1	18,6	73,9
Cheltuieli din sume rămase neutilizate în anul anterior	14,7	14,7	99,9

Notă: Procentele au fost calculate conform sumelor evidențiate „in lei” în contul general anual de execuție a bugetului de stat pe anul 2017

Realizarea cheltuielilor bugetului de stat pe anul 2017 comparativ cu anul 2016, precum și ponderea acestora în totalul cheltuielilor și PIB este prezentată în Tabelul 7:

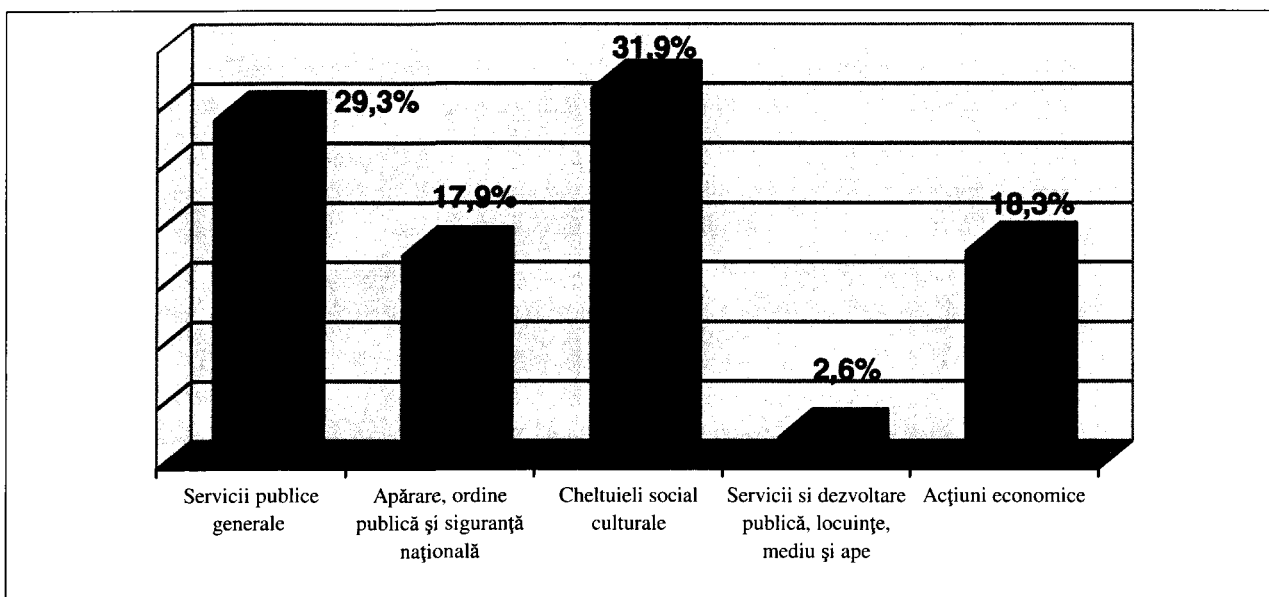
Tabel 7.

- milioane lei -

	Plăți efectuate		Pondere în total cheltuieli		Pondere în PIB	
	2016	2017	2016	2017	2016	2017
TOTAL CHELTUIELI din care :	130.083,1	144.418,8	100,0	100,0	17,1	16,8
Partea I-a Servicii Publice Generale, din care :	46.323,3	42.276,3	35,6	29,3	6,1	4,9
Autorități publice și acțiuni externe	14.589,8	12.969,4	11,2	9,0	1,9	1,5
Tranzacții privind datoria publică și împrumuturi	11.795,6	12.027,5	9,1	8,3	1,5	1,4
Transferuri cu caracter general între diferite nivele ale administrației	16.792,9	14.255,7	12,9	9,9	2,2	1,7
Partea a II-a Apărare, ordine publică și siguranță națională	21.498,9	25.800,6	16,5	17,9	2,8	3,0
Apărare	6.829,3	10.186,9	5,2	7,1	0,9	1,2
Ordine publică și siguranță națională	14.669,6	15.613,7	11,3	10,8	1,9	1,8
Partea a III-a Cheltuieli social culturale	38.343,8	46.102,4	29,5	31,9	5,1	5,4
Învățământ	5.040,0	5.430,2	3,9	3,8	0,7	0,6
Sănătate	4.086,6	4.537,1	3,1	3,1	0,5	0,5
Cultură, recreere și religie	1.876,0	3.081,3	1,5	2,1	0,3	0,4
Asigurări și asistență socială	27.341,2	33.053,8	21,0	22,9	3,6	3,9
Partea a IV-a Servicii și dezvoltare publică, locuințe, mediu și ape	6.303,1	3.715,5	4,9	2,6	0,8	0,4
Locuințe, servicii și dezvoltare publică	5.201,7	3.063,2	4,0	2,1	0,7	0,3
Protecția mediului	1.101,4	652,2	0,9	0,5	0,1	0,1
Partea a V-a Acțiuni economice, din care:	17.614,0	26.524,0	13,5	18,3	2,3	3,1
Agricultură, silvicultură, piscicultură și vânătoare	7.620,6	17.207,2	5,9	11,9	1,0	2,0
Transporturi	8.095,5	7.788,7	6,2	5,4	1,1	0,9

*Produsul intern brut luat în calcul pentru anul 2016 este de 761.473,6 milioane lei, iar pentru anul 2017 este de 858.332,8 milioane lei.

Grafic 2. Structura funcțională a principalelor cheltuieli ale bugetului de stat



I. SERVICII PUBLICE GENERALE

Cheltuielile efectuate pentru serviciile publice generale în sumă de 42.276,3 milioane lei reprezintă 29,3% din totalul cheltuielilor bugetului de stat, 4,9% din PIB și cuprind:

1. **Cheltuieli pentru autorități publice și acțiuni externe** în sumă de 12.969,4 milioane lei (30,7%), cu 11,8% sub nivelul creditelor bugetare definitive, reprezintă 1,5% din PIB. În cadrul acestor cheltuieli se cuprind:

- autorități executive și legislative în sumă de 5.831,4 milioane lei (45,0%), și cuprind:
 - autorități executive 4.929,5 milioane lei (84,5%);
 - alte organe ale autorităților publice 441,3 milioane lei (7,6%);
 - autorități legislative 419,8 milioane lei (7,2%);
 - administrația prezidențială 40,8 milioane lei (0,7%);
- contribuția la bugetul U.E. în sumă de 6.702,0 milioane lei (51,7%), contribuție pe care o plătește România, începând cu anul 2007, în calitate de stat membru;
- cofinanțarea fondurilor primite de la Uniunea Europeană 436,0 milioane lei (3,3%).

2. **Cercetare fundamentală și cercetare dezvoltare** în sumă de 1.659,8 milioane lei (3,9%), cu 3,5% sub nivelul creditelor bugetare definitive au fost efectuate pentru:

- cercetare și dezvoltare pentru servicii publice generale 1.465,5 milioane lei (88,3%);
- cercetare fundamentală (de bază) 194,3 milioane lei (11,7%).

3. **Alte servicii publice generale** în sumă de 1.363,9 milioane lei (3,2%), cu 7,0% sub nivelul creditelor bugetare definitive au fost efectuate în principal pentru:

- alte servicii publice generale 1.223,2 milioane lei (89,7%);
- asistență națională externă pentru dezvoltare 131,8 milioane lei (9,7%);

4. **Tranzacții privind datoria publică și împrumuturi** în sumă de 12.027,5 milioane lei (28,5%), cu 1,2% sub nivelul creditelor bugetare definitive, reprezintă 1,4% din PIB și au fost efectuate în principal pentru:

- dobânzi aferente datoriei publice externe 4.341,7 milioane lei (36,1%);
- dobânzi aferente datoriei publice interne 4.757,2 milioane lei (39,6%);
- dobânzi aferente împrumuturilor preluate/ contractate de MFP în baza OUG 64/2007 412,3 milioane lei (3,4%);
- alte dobânzi 73,9 milioane lei (0,6%).

5. **Transferuri cu caracter general între diferite nivele ale administrației** în sumă de 14.255,7 milioane lei (33,7%), reprezintă 1,7% din PIB și au fost efectuate în principal, cu următoarele destinații:

- transferuri din bugetul de stat către bugetul asigurărilor sociale de stat 13.585,6 milioane lei (95,3%);
- transferuri din bugetul de stat către bugetul Fondului național unic de asigurări sociale de sănătate 651,8 milioane lei (4,6%).

II. APĂRARE, ORDINE PUBLICĂ ȘI SIGURANȚĂ NAȚIONALĂ, în sumă de 25.800,6 milioane lei, reprezentând 17,9% din totalul cheltuielilor bugetare, 3,0% din PIB, cu următoarele destinații:

1. **Cheltuielile pentru apărare** în sumă de 10.186,9 milioane lei (39,5%), reprezintă 1,2% din PIB și au fost efectuate astfel:

- apărare națională, 9.645,4 milioane lei (94,7%);
- administrația centrală, 334,7 milioane lei (3,3%);
- participarea la misiuni și operațiuni militare în afara teritoriului statului român, 166,4 milioane lei (1,6%);
- cercetare și dezvoltare pentru apărare 32,4 milioane lei (0,3%);
- alte cheltuieli în domeniul apărării 8,0 milioane lei (0,1%).

2. **Ordine publică și siguranță națională**, în sumă de 15.613,7 milioane lei (60,5%), reprezintă 1,8% din PIB și au fost efectuate în principal pentru:

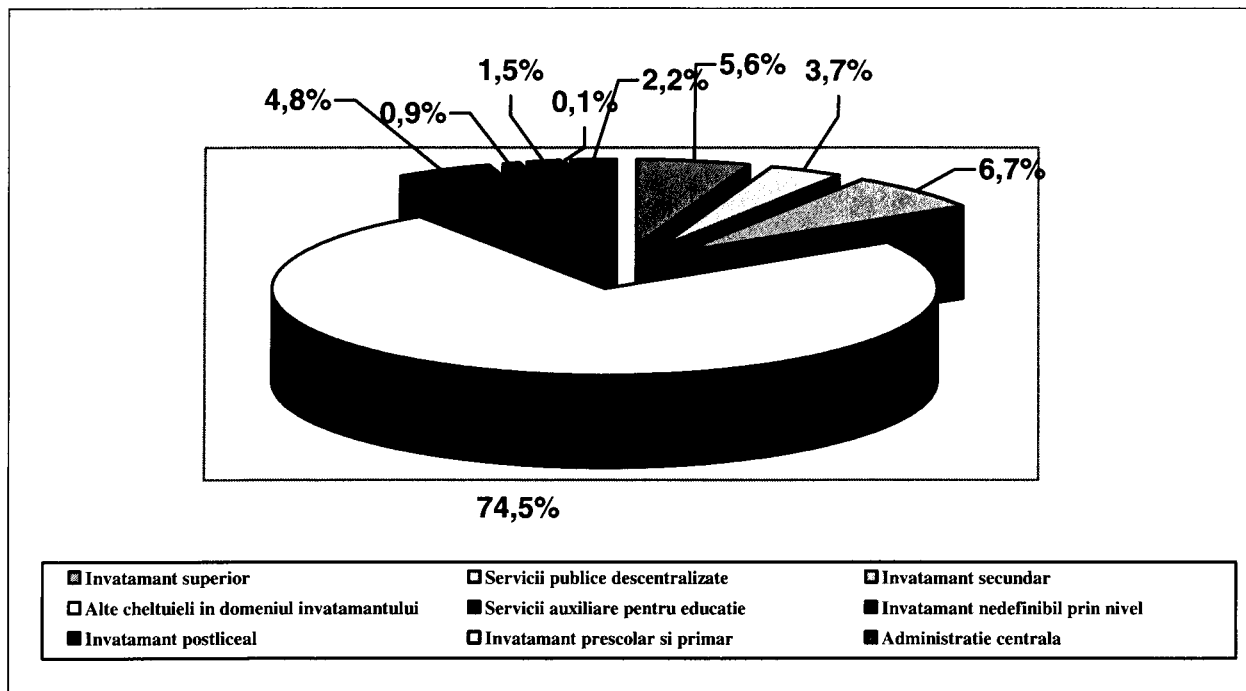
- ordine publică, 5.600,1 milioane lei (35,9%) din care pentru: poliție 3.332,9 milioane lei (59,5%), jandarmerie 1.408,6 milioane lei (25,2%), pază și supravegherea frontierei 858,6 milioane lei (15,3%);
- autorități judecătorești 3.654,9 milioane lei (23,4%);
- siguranță națională 2.089,0 milioane lei (13,4%);
- protecție civilă și protecția contra incendiilor 1.805,6 milioane lei (11,6%);
- penitenciare 1.039,7 milioane lei (6,7%);
- alte cheltuieli în domeniul ordinii publice și siguranței naționale 787,5 milioane lei (5,0%).

III. CHELTUIELILE SOCIAL CULTURALE, în sumă de 46.102,4 milioane lei, reprezentând 31,9% din totalul cheltuielilor bugetului de stat, 5,4% din PIB, cu următoarele destinații:

1. **Învățământ**, suma de 5.430,2 milioane lei (11,8%), reprezintă 0,6% din PIB și a fost efectuată pentru:

- alte cheltuieli în domeniul învățământului 4.045,3 milioane lei (74,5%);
- învățământ secundar 365,0 milioane lei (6,7%);
- servicii publice descentralizate 199,0 milioane lei (3,7%);
- servicii auxiliare pentru educație 259,5 milioane lei (4,8%);
- învățământ superior 305,3 milioane lei (5,6%);
- administrație centrală 118,3 milioane lei (2,2%);
- învățământ postliceal 80,6 milioane lei (1,5%);
- învățământ nedefinibil prin nivel 49,6 milioane lei (0,9%);
- învățământ preșcolar și primar 7,6 milioane lei (0,1%).

Grafic 3. Ponderea principalelor categorii de cheltuieli pentru învățământ în totalul capitolului “Învățământ”



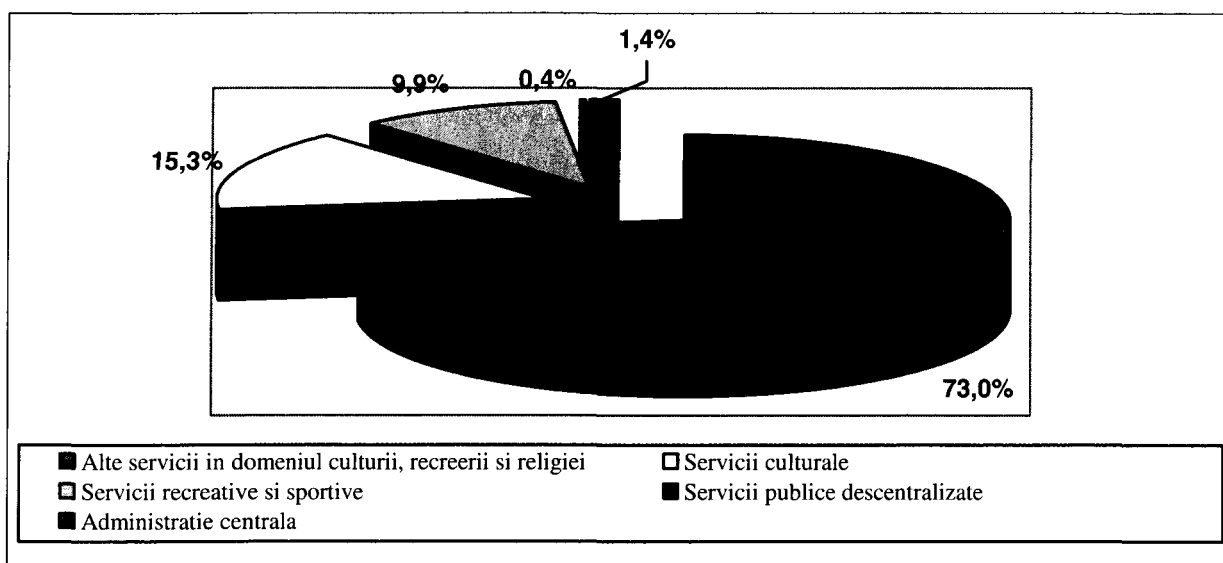
2. **Sănătate**, suma de 4.537,1 milioane lei (9,8%), reprezintă 0,5% din PIB și a fost efectuată în principal pentru:

- alte cheltuieli în domeniul sănătății 3.838,8 milioane lei (84,6%);
- hematologie și securitate transfuzională 119,6 milioane lei (2,6%);
- servicii publice descentralizate 273,1 milioane lei (6,0%);
- servicii medicale în unități sanitare cu paturi 127,8 milioane lei (2,8%);
- administrație centrală 105,7 milioane lei (2,3%);
- servicii de sănătate publică 51,3 milioane lei (1,1%).

3. **Cultură, recreere și religie**, suma de 3.081,3 milioane lei (6,7%) reprezintă 0,4% din PIB și a fost efectuată pentru:

- alte servicii în domeniul culturii, recreerii și religiei 2.249,9 milioane lei (73,0%);
- servicii culturale 469,4 milioane lei (15,3%);
- servicii recreative și sportive 306,0 milioane lei (9,9%);
- administrație centrală 42,9 milioane lei (1,4%);
- servicii publice descentralizate 13,1 milioane lei (0,4%).

Grafic 4. Ponderea principalelor categorii de cheltuieli pentru cultură, recreere și religie în totalul capitolului “Cultură, recreere și religie”



4. **Asigurări și asistență socială**, suma de 33.053,8 milioane lei (71,7%) reprezintă 3,9% din PIB și a fost efectuată pentru:

- pensii și ajutoare pentru bătrânețe 18.627,8 milioane lei (56,4%);
- asistență socială pentru familie și copii 9.617,5 milioane lei (29,1%);
- asistență socială în caz de boli și invalidități 3.015,5 milioane lei (9,1%);
- prevenirea excluderii sociale 994,5 milioane lei (3,0%);
- alte cheltuieli în domeniul asigurărilor și asistenței sociale 455,9 milioane lei (1,4%);
- servicii publice descentralizate 244,5 milioane lei (0,7%);
- administrație centrală 45,9 milioane lei (0,1%);
- ajutoare la trecerea în rezervă, retragere sau pensionare 43,1 milioane lei (0,1%);
- ajutoare pentru urmași 9,1 milioane lei.

IV. SERVICII ȘI DEZVOLTARE PUBLICĂ, LOCUINȚE, MEDIU ȘI APE, în sumă de 3.715,5 milioane lei, reprezintă 2,6% din totalul cheltuielilor bugetare, 0,4% din PIB, având următoarele destinații:

1. **Locuințe, servicii și dezvoltare publică** în sumă de 3.063,2 milioane lei (82,4%) reprezintă 0,3% din PIB și a fost efectuată pentru:

- alte servicii în domeniile locuințelor, serviciilor și dezvoltării comunale, 2.376,5 milioane lei (77,6%);
- locuințe, 574,8 milioane lei (18,8%);
- alimentare cu apă și amenajări hidrotehnice, 111,9 milioane lei (3,6%).

2. **Protecția mediului**, suma de 652,2 milioane lei (17,6%) reprezintă 0,1% din PIB și a fost efectuată pentru:

- administrația centrală 378,2 milioane lei (58,0%);
- reducerea și controlul poluării 268,1 milioane lei (41,1%);
- alte servicii în domeniul protecției mediului 5,6 milioane lei (0,9%);
- cercetare și dezvoltare în domeniul mediului 0,3 milioane lei.

V. ACȚIUNI ECONOMICE în sumă de 26.524,0 milioane lei reprezintă 18,3% din totalul cheltuielilor bugetare, 3,1 din PIB și au fost efectuate cu următoarele destinații:

1. **Acțiuni generale economice, comerciale și de muncă**, în sumă de 932,2 milioane lei (3,5%), a fost efectuată în principal pentru:

- programe de dezvoltare regională și socială 40,9 milioane lei (4,4%);
- ajutoare de stat 295,8 milioane lei (31,7%);
- alte cheltuieli pentru acțiuni generale economice și comerciale 324,0 milioane lei (34,8%);
- rezerve de stat și de mobilizare 93,0 milioane lei (10,0%);
- susținerea exportului, a mediului de afaceri și a tranzacțiilor internaționale 77,4 milioane lei (8,3%);
- meteorologie 49,5 milioane lei (5,3%);
- administrație centrală 38,5 milioane lei (4,1%).

2. **Combustibili și energie**, în sumă de 70,0 milioane lei (0,3%), fiind efectuată pentru carbune și alți combustibili minerali solizi.

3. **Industria extractivă, prelucrătoare și construcții** în sumă de 302,3 milioane lei (1,1%).

4. **Agricultură, silvicultură, piscicultură și vânătoare** în sumă de 17.207,2 milioane lei (64,9%), reprezintă 2,0% din PIB și a fost efectuată în principal pentru:

- alte cheltuieli în domeniul agriculturii, silviculturii, pisciculturii și vânătorii 13.965,9 milioane lei (81,2%);
- agricultură 2.254,6 milioane lei (13,1%);
- servicii publice descentralizate 787,6 milioane lei (4,6%);
- administrația centrală 129,8 milioane lei (0,8%).

5. **Transporturi** în sumă de 7.788,7 milioane lei (29,4%), reprezintă 0,9% din PIB și a fost efectuată în principal pentru:

- transport feroviar, 5.506,4 milioane lei (70,7%);
- transport rutier, 1.911,3 milioane lei (24,5%);
- transport pe apă, 256,9 milioane lei (3,3%);
- administrația centrală, 26,1 milioane lei (0,3%);
- transport aerian, 80,8 milioane lei (1,0%).

6. **Comunicații** în sumă de 49,0 milioane lei (0,2%).

7. **Cercetare și dezvoltare în domeniul economic** în sumă de 141,3 milioane lei (0,5%), din care pentru:

- cercetare și dezvoltare în domeniul combustibilului și energiei, 67,4 milioane lei (47,7%);
- cercetare și dezvoltare în domeniul agriculturii, silviculturii, pisciculturii și vânătorii 73,9 milioane lei (52,3%).

8. **Alte acțiuni economice**, în sumă de 18,6 milioane lei (0,1%), din care pentru:

- Turism 18,5 milioane lei.

9. **Cheltuieli din sume rămase neutilizate în anul anterior**, în sumă de 14,7 milioane lei, reprezentând cheltuieli din sume acordate Republicii Moldova și rămase neutilizate în anul anterior.

C. DEFICITUL BUGETULUI DE STAT

Execuția bugetului de stat la data de 31 decembrie 2017, s-a încheiat cu un deficit de 35.773,4 milioane lei.

Analizând rezultatul execuției bugetului de stat la 31 decembrie 2017 comparativ cu 31 decembrie 2016 (când deficitul bugetar a fost de 28.325,8 milioane lei), se constată o creștere de 26,3%, în valori absolute 7.447,6 milioane lei.

Deficitul bugetului de stat pe anul 2017 comparativ cu anul 2016 precum și ponderea acestuia în PIB este prezentată în Tabelul 8:


Tabel 8.

- milioane lei -

INDICATORI	Realizat		Pondere în PIB	
	2016	2017	2016	2017
Deficit	(28.325,8)	(35.773,4)	(3,7)	(4,2)

*Produsul intern brut luat în calcul pentru anul 2016 este de 761.473,6 milioane lei, iar pentru anul 2017 este de 858.332,8 milioane lei.

Grafic 5. Ponderea deficitului bugetului de stat în PIB la 31 decembrie 2017 comparativ cu 31 decembrie 2016



D. EXECUȚIA BUGETULUI
FONDULUI NAȚIONAL UNIC DE ASIGURĂRI SOCIALE DE SĂNĂTATE
PE ANUL 2017

Sistemul asigurărilor sociale de sănătate funcționează în baza Legii nr. 95/2006 privind reforma în domeniul sănătății, republicată, cu modificările și completările ulterioare.

Bugetul Fondului național unic de asigurări sociale de sănătate pe anul 2017, a fost aprobat prin Legea bugetului de stat pe anul 2017 nr. 6/2017 și a fost modificat prin Ordonanța de Urgență a Guvernului nr. 63/2017 cu privire la rectificarea bugetului de stat pe anul 2017 și Ordonanța de Urgență a Guvernului nr. 83/2017 cu privire la rectificarea bugetului de stat pe anul 2017.

În indicatori sintetici, execuția bugetului Fondului național unic de asigurări sociale de sănătate pe anul 2017, se prezintă astfel:

Tabel 9.

- milioane lei -

Indicatori sintetici	Prevederi /Credite bugetare aprobate prin Legea nr. 6/2017	Prevederi /Credite bugetare definitive	Încasări realizate/ Plăți efectuate	% Față de prevederi /credite definitive
Venituri	28.809,4	29.444,4	28.760,9	97,6
Cheltuieli	28.809,4	29.444,4	29.321,7	99,5
Excedent(+)/ Deficit (-)	-	-	(560,8)	-
% deficit în PIB*	-	-	(0,1)	-

* *Produsul intern brut luat în calcul pentru anul 2017 este de 858.332,8 milioane lei*

NOTĂ: Procentele au fost calculate conform sumelor evidențiate "în lei" în contul de execuție a bugetului fondului național unic de asigurări sociale de sănătate pe anul 2017

Analizând execuția bugetului Fondului național unic de asigurări sociale de sănătate la data de 31 decembrie 2017 se constată următoarele:

- încasările realizate în sumă de 28.760,9 milioane lei, sunt cu 683,5 milioane lei sub nivelul prevederilor bugetare definitive;
- plățile efectuate în sumă de 29.321,7 milioane lei, sunt cu 122,7 milioane lei sub nivelul creditelor bugetare definitive;
- deficitul bugetar în sumă de 560,8 milioane lei.

Veniturile bugetului Fondului național unic de asigurări sociale de sănătate realizate în anul 2017 sunt în sumă de 28.760,9 milioane lei și se prezintă astfel:

Tabel 10.

- milioane lei -

Denumirea indicatorilor	Prevederi bugetare definitive	Încasări realizate	% față de prevederile definitive
A	1	2	3=2/1
VENITURI TOTAL	29.444,4	28.760,9	97,6
Venituri curente	26.576,9	25.915,5	97,5
Alte impozite și taxe generale pe bunuri și servicii	2.436,9	2.125,3	87,2
Contribuții de asigurări din care:	24.101,9	23.760,4	98,5
- contribuțiile angajatorilor	12.247,2	11.985,1	97,8
- contribuțiile asiguraților	11.854,7	11.775,3	99,3
Venituri nefiscale	38,1	29,8	78,1
Subvenții din care :	2.867,5	2.845,4	99,2
Subvenții de la bugetul de stat	2.733,0	2.733,5	100,0
Subvenții de la alte administrații	134,5	111,9	83,2

NOTĂ: Procentele au fost calculate conform sumelor evidențiate "în lei" în contul de execuție a bugetului fondului național unic de asigurări sociale de sănătate pe anul 2017

Realizarea veniturilor bugetului Fondului național unic de asigurări sociale de sănătate pe anul 2017 comparativ cu anul 2016, precum și ponderea acestora în totalul încasărilor și în PIB, este prezentată în Tabelul 11:

Tabel 11.

- milioane lei -

Denumirea indicatorilor	Încasări realizate		Procent în total		Ponderea în PIB	
	2016	2017	2016	2017	2016	2017
VENITURI TOTAL	24.984,6	28.760,9	100,0	100,0	3,3	3,3
Venituri curente	22.699,3	25.915,5	90,8	90,1	3,0	3,0
Alte impozite și taxe generale pe bunuri și servicii	1.349,7	2.125,3	5,4	7,4	0,2	0,2
Contribuții de asigurări din care:	21.293,9	23.760,4	85,2	82,6	2,8	2,8
- contribuțiile angajatorilor	10.237,7	11.985,1	41,0	41,7	1,3	1,4
- contribuțiile asiguraților	11.056,2	11.775,3	44,2	40,9	1,5	1,4
Venituri nefiscale	55,7	29,8	0,2	0,1	-	-
Subvenții din care :	2.285,7	2.845,4	9,2	9,9	0,3	0,3
Subvenții de la bugetul de stat	2.157,9	2.733,5	8,7	9,5	0,3	0,3

Subvenții de la alte administrații	127,8	111,9	0,5	0,4	-	-
Sume primite de la UE/alți donatori în contul plăților efectuate și prefinanțări	(0,4)	-	-	-	-	-

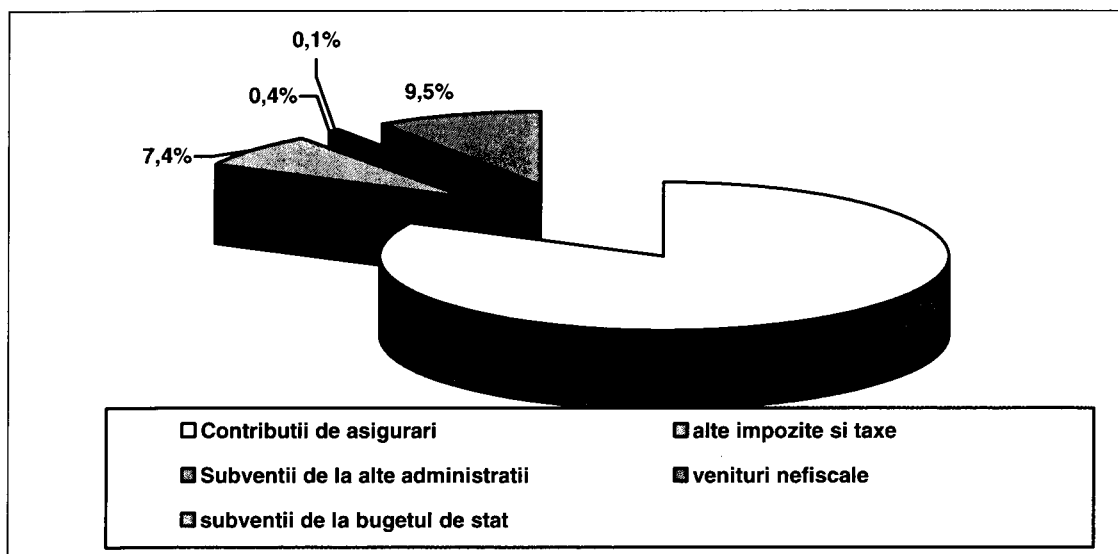
*Produsul intern brut luat în calcul pentru anul 2016 este de 761.473,6 milioane lei, iar pentru anul 2017, 858.332,8 milioane lei.

Veniturile încasate la bugetul Fondului național unic de asigurări sociale de sănătate în anul 2017, în sumă de 28.760,9 milioane lei, au crescut cu 15,1% față de anul 2016, (3,3% din PIB) și s-au constituit din următoarele surse:

- **alte impozite și taxe generale pe bunuri și servicii** în sumă de 2.125,3 milioane lei, reprezintă 7,4% din totalul veniturilor încasate, 0,2% din PIB și înregistrează o creștere de 57,5% comparativ cu anul 2016;
- **contribuții de asigurări** în sumă de 23.760,4 milioane lei, reprezintă 82,6% din totalul veniturilor încasate, 2,8% din PIB și cuprind: contribuțiile angajatorilor 11.985,1 milioane lei (41,7%) și contribuțiile asiguraților 11.775,3 milioane lei (40,9%). Veniturile din contribuții ale bugetului fondului național unic de asigurări sociale de sănătate au înregistrat o creștere de 11,6% comparativ cu anul 2016. O evoluție negativă față de anul precedent au înregistrat încasările din contribuția de asigurări sociale de sănătate datorată de pensionari, influențată fiind de măsura legislativă privind scutirea pensionarilor de la plata contribuțiilor de asigurări sociale de sănătate (începând cu luna februarie 2017);
- **venituri nefiscale** în sumă de 29,8 milioane lei, reprezintă 0,1% din totalul veniturilor încasate și sunt formate din venituri din vânzări de bunuri și servicii în sumă de 27,8 milioane lei (93,3%) și venituri din proprietate în sumă de 2,0 milioane lei (6,7%). Veniturile nefiscale înregistrează o scădere de 46,5% comparativ cu anul 2016;
- **subvenții de la bugetul de stat** în sumă de 2.733,5 milioane lei, reprezintă 9,5% din totalul veniturilor încasate, 0,3% din PIB și înregistrează o creștere de 26,7% comparativ cu anul 2016;
- **subvenții de la alte administrații** în sumă de 111,9 milioane lei, reprezintă 0,4% din totalul veniturilor încasate și înregistrează o scădere de 12,5% comparativ cu anul 2016.

Ponderea principalelor categorii de venituri încasate la bugetul Fondului național unic de asigurări sociale de sănătate, în anul 2017, în totalul veniturilor încasate la bugetul Fondului național unic de asigurări sociale de sănătate este redată de graficul de mai jos:

Grafic 6. Ponderea principalelor categorii de venituri încasate la bugetul Fondului național unic de asigurări sociale de sănătate, în anul 2017.



Cheltuielile Fondului național unic de asigurări sociale de sănătate în anul 2017, în sumă de 29.321,7 milioane lei, reprezintă 99,5% față de prevederile bugetare definitive.

În structura funcțională execuția cheltuielilor bugetului Fondului național unic de asigurări sociale de sănătate se prezintă astfel:

Tabel 12.

- milioane lei -

Denumirea indicatorilor	Credite bugetare definitive	Plăți efectuate	% față de creditele definitive
A	1	2	3=2/1
CHELTUIELI TOTAL	29.444,4	29.321,7	99,5
Sănătate	27.468,9	27.346,4	99,5
Produse farmaceutice, materiale sanitare specifice și dispozitive medicale	8.760,2	8.719,1	99,5
Servicii medicale în unități sanitare cu paturi	10.533,0	10.516,4	99,8
Servicii medicale în ambulator	3.532,2	3.488,5	98,7
Servicii de urgență prespitalicești și transport sanitar	37,8	37,4	99,0
Administrație centrală	80,2	69,3	86,4
Servicii publice descentralizate	3.966,0	3.961,2	99,8
Îngrijiri medicale la domiciliu	57,6	56,4	97,9

Prestații medicale acordate în baza documentelor internaționale	501,9	498,1	99,2
Asigurări și asistență socială	1.975,5	1.975,3	99,9
Asistență socială în caz de boli și invalidități	1.105,1	1.104,9	99,9
Asistență socială pentru familie și copii	870,4	870,4	99,9

NOTĂ: Procentele au fost calculate conform sumelor evidențiate "în lei" în contul de execuție a bugetului fondului național unic de asigurări sociale de sănătate pe anul 2017

Realizarea cheltuielilor bugetului Fondului național unic de asigurări sociale de sănătate pe anul 2017 comparativ cu anul 2016, precum și ponderea acestora în totalul cheltuielilor și PIB este prezentată în Tabelul 13:

Tabel 13.

- milioane lei -

Denumirea indicatorilor	Plăți efectuate		Procent în total cheltuieli		Pondere în PIB	
	2016	2017	2016	2017	2016	2017
CHELTUIELI TOTAL	26.106,0	29.321,7	100,0	100,0	3,4	3,4
Sănătate	24.458,5	27.346,4	93,7	93,3	3,2	3,2
Produse farmaceutice, materiale sanitare specifice și dispozitive medicale	9.517,4	8.719,1	36,5	29,7	1,2	1,0
Servicii medicale în unități sanitare cu paturi	10.578,3	10.516,4	40,5	35,9	1,4	1,2
Servicii medicale în ambulator	3.167,2	3.488,5	12,2	11,9	0,4	0,4
Servicii de urgență prespitalicești și transport sanitar	35,7	37,4	0,1	0,1	-	-
Administrație centrală	57,8	69,3	0,2	0,3	-	-
Servicii publice descentralizate	470,6	3.961,2	1,8	13,5	0,1	0,5
Îngrijiri medicale la domiciliu	56,5	56,4	0,2	0,2	-	-
Prestații medicale acordate în baza documentelor internaționale	575,0	498,1	2,2	1,7	0,1	0,1
Asigurări și asistență socială	1.647,5	1.975,3	6,3	6,7	0,2	0,2
Asistență socială în caz de boli și invalidități	953,0	1.104,9	3,6	3,8	0,1	0,1
Asistență socială pentru familie și copii	694,5	870,4	2,7	2,9	0,1	0,1

*Produsul intern brut luat în calcul pentru anul 2016 este de 761.473,6 milioane lei, iar pentru anul 2017, 858.332,8 milioane lei

Cheltuielile pentru sănătate în sumă de 27.346,4 milioane lei, reprezintă 93,3% din totalul cheltuielilor bugetului Fondului național unic de asigurări sociale de sănătate și 3,2% din PIB, au înregistrat o creștere de 11,8% comparativ cu anul 2016 și au fost efectuate pentru:

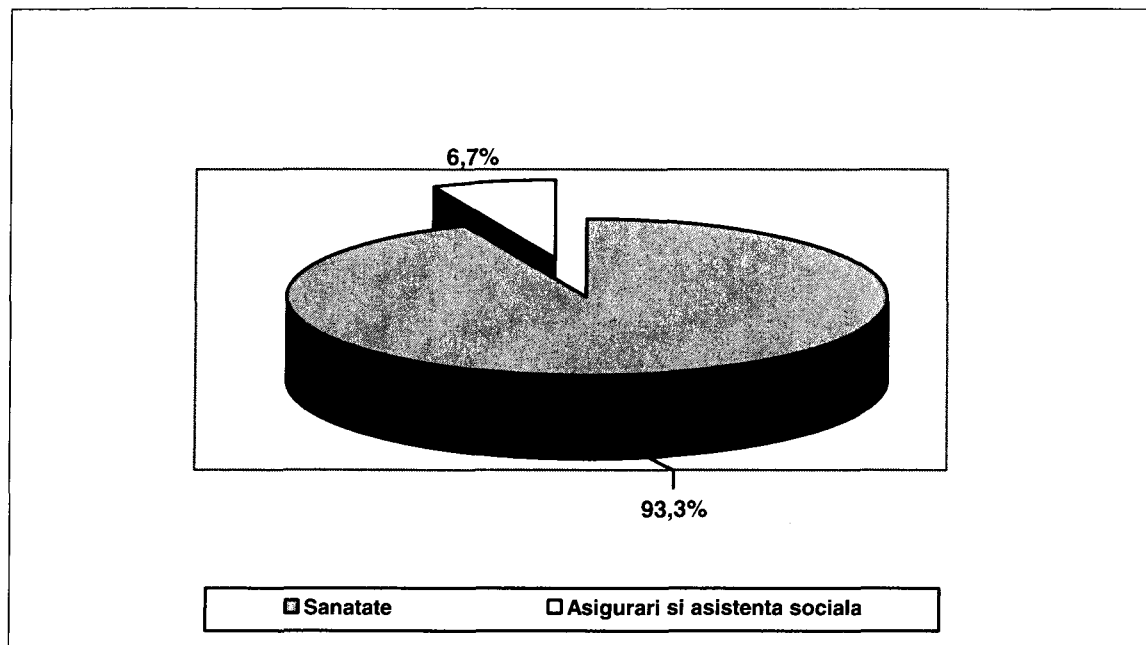
- **produse farmaceutice, materiale sanitare specifice și dispozitive medicale** în sumă de 8.719,1 milioane lei, reprezintă 29,7% din totalul cheltuielilor, 1,0% din PIB și au înregistrat o scădere de 8,4% comparativ cu anul 2016;
- **servicii medicale în unități sanitare cu paturi** în sumă de 10.516,4 milioane lei, reprezintă 35,9% din totalul cheltuielilor, 1,2% din PIB și au înregistrat o scădere de 0,6% comparativ cu anul 2016;
- **servicii medicale în ambulator** în sumă de 3.488,5 milioane lei, reprezintă 11,9% din totalul cheltuielilor, 0,4% din PIB și au înregistrat o creștere de 10,1% comparativ cu anul 2016;
- **servicii de urgență prespitalicești și transport sanitar** în sumă de 37,4 milioane lei, reprezintă 0,1% din totalul cheltuielilor și au înregistrat o creștere de 4,8% comparativ cu anul 2016;
- **administrație centrală** în sumă de 69,3 milioane lei, reprezintă 0,3 % din totalul cheltuielilor și au înregistrat o creștere de 19,9% comparativ cu anul 2016;
- **servicii publice descentralizate** în sumă de 3.961,2 milioane lei, reprezintă 13,5% din totalul cheltuielilor, 0,5% din PIB și au înregistrat o creștere de 741,7% comparativ cu anul 2016;
- **îngrijiri medicale la domiciliu** în sumă de 56,4 milioane lei, reprezintă 0,2% din totalul cheltuielilor și au înregistrat o scădere de 0,2% comparativ cu anul 2016;
- **prestații medicale acordate în baza documentelor internaționale** în sumă de 498,1 milioane lei, reprezintă 1,7% din totalul cheltuielilor, 0,1% din PIB și au înregistrat o scădere de 13,4% comparativ cu anul 2016.

Cheltuielile pentru asigurări și asistență socială în sumă de 1.975,3 milioane lei, reprezintă 6,7% din totalul cheltuielilor bugetului Fondului național unic de asigurări sociale de sănătate și 0,2% din PIB, au înregistrat o creștere de 19,9% comparativ cu anul 2016 și au fost efectuate pentru:

- **asistență socială în caz de boli și invalidități** în sumă de 1.104,9 milioane lei, reprezintă 3,8% din totalul cheltuielilor, 0,1% din PIB și au înregistrat o creștere de 15,9% comparativ cu anul 2016;
- **asistență socială pentru familie și copii** în sumă de 870,4 milioane lei, reprezintă 2,9% din totalul cheltuielilor, 0,1% din PIB și au înregistrat o creștere de 25,3% comparativ cu anul 2016.

Ponderea principalelor categorii de cheltuieli efectuate din bugetul Fondul național unic de asigurări sociale de sănătate, pe anul 2017, în totalul cheltuielilor este redată de graficul nr.7:

Grafic 7. Ponderea principalelor categorii de cheltuieli efectuate din bugetul Fondului național unic de asigurări sociale de sănătate, în anul 2017.



În structura economică execuția cheltuielilor bugetului Fondului național unic de asigurări sociale de sănătate se prezintă astfel:

Tabel 14

- milioane lei -

Denumirea indicatorilor	Credite bugetare definitive	Plăți efectuate	% față de creditele definitive
A	1	2	3=2/1
CHELTUIELI TOTAL	29.444,4	29.321,7	99,5
I. Cheltuieli de personal	281,0	280,8	99,9
II. Bunuri și servicii	23.506,6	23.420,2	99,6
III. Dobânzi	2,5	2,0	82,3
VI. Transferuri între unități ale administrației publice	3.674,5	3.672,1	99,9
IX. Asistență socială	1.975,6	1.975,6	99,9
X. Proiecte cu finanțare din fonduri externe nerambursabile aferente cadrului financiar 2014-2020	1,1	-	-
XI. Alte cheltuieli	0,9	-	-
XII. Active nefinanciare	2,2	1,2	54,4
XIX. Plăți efectuate în anii precedenți și recuperate în anul curent	-	(30,2)	-

NOTĂ: Procentele au fost calculate conform sumelor evidențiate "în lei" în contul de execuție a bugetului fondului național unic de asigurări sociale de sănătate pe anul 2017

Execuția cheltuielilor bugetului Fondului național unic de asigurări sociale de sănătate pe anul 2017, comparativ cu anul 2016, precum și ponderea acestora în totalul cheltuielilor și în PIB, este prezentată în Tabelul 15:

Tabel 15.

- milioane lei -

Denumirea indicatorilor	Plăți efectuate		Procent în total cheltuieli		Pondere în PIB	
	2016	2017	2016	2017	2016	2017
CHELTUIELI TOTAL	26.106,0	29.321,7	100,0	100,0	3,4	3,4
I. Cheltuieli de personal	162,3	280,8	0,6	1,0	-	-
II. Bunuri și servicii	24.003,3	23.420,2	92,0	79,9	3,2	2,8
III. Dobânzi	1,2	2,0	-	-	-	-
VI. Transferuri între unități ale administrației publice	286,2	3.672,1	1,1	12,5	-	0,4
IX. Asistență socială	1.647,5	1.975,6	6,3	6,7	0,2	0,2
X. Proiecte cu finanțare din fonduri externe nerambursabile aferente cadrului financiar 2014-2020	-	-	-	-	-	-
XI. Alte cheltuieli	1,6	-	-	-	-	-
XII. Active nefinanciare	3,9	1,2	-	-	-	-
XIX. Plăți efectuate în anii precedenți și recuperate în anul curent	-	(30,2)	-	(0,1)	-	-

*Produsul intern brut luat în calcul pentru anul 2016 este de 761.473,6 milioane lei, iar pentru anul 2017, 858.332,8 milioane lei

Execuția cheltuielilor bugetului Fondului național unic de asigurări sociale de sănătate la 31 decembrie 2017, comparativ cu 31 decembrie 2016, este redată în tabelul de mai jos:

Tabel 16.

- milioane lei -

Denumirea indicatorilor	Plăți efectuate		Creștere/ Descreștere
	31 decembrie 2016	31 decembrie 2017	%
CHELTUIELI TOTAL	26.106,0	29.321,7	12,3
I. Cheltuieli de personal	162,3	280,8	73,0
II. Bunuri și servicii	24.003,3	23.420,2	-2,4
III. Dobânzi	1,2	2,0	66,7
VI. Transferuri între unități ale administrației publice	286,2	3.672,1	1.183,1
IX. Asistență socială	1.647,5	1.975,6	19,9
XI. Alte cheltuieli	1,6	-	-
XII. Active nefinanciare	3,9	1,2	-69,2
XIX. Plăți efectuate în anii precedenți și recuperate în anul curent	-	(30,2)	-

Cheltuielile bugetului Fondului național unic de asigurări sociale de sănătate în sumă de 29.321,7 milioane lei au înregistrat în anul 2017 o creștere de 12,3% comparativ cu anul 2016, ceea ce în valori absolute reprezintă o creștere de 3.215,7 milioane lei, reprezentând 3,4% din PIB și au fost efectuate pentru:

- **cheltuielile de personal** în sumă de 280,8 milioane lei, reprezintă 1,0% din totalul cheltuielilor și au înregistrat în anul 2017 o creștere de 73,0% comparativ cu anul 2016;
- **bunuri și servicii** în sumă de 23.420,2 milioane lei, reprezintă 79,9% din totalul cheltuielilor, 2,8% din PIB și au înregistrat în anul 2017 o scădere de 2,4% comparativ cu anul 2016, ca urmare a scăderii cheltuielilor cu medicamente, cu și fără contribuție personală, precum și a plăților efectuate pentru prestații medicale acordate într-un stat membru al Uniunii Europene;
- **dobânzi** în sumă de 2,0 milioane lei au înregistrat în anul 2017 o creștere de 66,7% comparativ cu anul 2016;
- **transferuri între unități ale administrației publice** în sumă de 3.672,1 milioane lei, reprezintă 12,5% din totalul cheltuielilor, 0,4% din PIB și au înregistrat în anul 2017 o creștere de 1.183,1% comparativ cu anul 2016. Creșterea se datorează faptului că de la acest titlu au fost asigurate în anul 2017, majorările salariale pentru personalul încadrat în unitățile sanitare publice aflate în relație contractuală cu casele de asigurări de sănătate, acordate potrivit OUG nr.20/2016 pentru modificarea și completarea OUG nr.57/2015 *privind salarizarea personalului plătit din fonduri publice în anul 2016, prorogarea unor termene, precum și unele măsuri fiscal-bugetare și pentru modificarea unor acte normative și OUG nr.43/2016 pentru modificarea și completarea OUG nr.57/2015 privind salarizarea personalului plătit din fonduri publice în anul 2016, prorogarea unor termene, precum și unele măsuri fiscal-bugetare pentru modificarea și completarea unor acte normative și pentru aplicarea unitară a dispozițiilor legale;*
- **asistență socială** în sumă de 1.975,6 milioane lei, reprezintă 6,7% din totalul cheltuielilor, 0,2% din PIB și au înregistrat în anul 2017 o creștere de 19,9% comparativ cu anul 2016, ca urmare a creșterii cheltuielilor cu concediile și indemnizațiile de boală;
- **active nefinanciare** în sumă de 1,2 milioane lei au înregistrat în anul 2017 o scădere de 69,2% comparativ cu anul 2016;
- **plăți efectuate în anii precedenți și recuperate în anul curent** în sumă de (30,2) milioane lei.

Execuția bugetului Fondului național unic de asigurări sociale de sănătate la data de 31 decembrie 2017, s-a încheiat cu un deficit de 560,8 milioane lei.

Analizând rezultatul execuției bugetului Fondului național unic de asigurări sociale de sănătate la 31 decembrie 2017 comparativ cu 31 decembrie 2016 (când deficitul bugetar a fost de 1.121,4 milioane lei), se constată o scădere de 50,0%, în valori absolute 560,6 milioane lei.

Deficitul bugetului Fondului național unic de asigurări sociale de sănătate pe anul 2017 comparativ cu anul 2016 precum și ponderea acestuia în PIB este prezentată în Tabelul 17:

Tabel 17.

- milioane lei -

INDICATORI	Realizat		Pondere în PIB	
	2016	2017	2016	2017
Deficit	(1.121,4)	(560,8)	(0,1)	(0,1)

**Produsul intern brut luat în calcul pentru anul 2016 este de 761.473,6 milioane lei, iar pentru anul 2017 este de 858.332,8 milioane lei.*

E. DATORIA PUBLICĂ A STATULUI

Datoria publică a României înregistrată la 31 decembrie 2017 în conformitate cu prevederile Ordonanței de Urgență a Guvernului nr. 64/2007 privind datoria publică, cu modificările și completările ulterioare, a fost în valoare de 368.448,9 milioane lei, din care datoria publică guvernamentală 353.015,9 milioane lei reprezentând 95,8 % din total datorie publică, iar datoria publică locală 15.433,0 milioane lei reprezentând doar 4,2 % din totalul datoriei publice.

I. DATORIA PUBLICĂ GUVERNAMENTALĂ

Datoria publică guvernamentală la 31 decembrie 2017 în sumă de 353.015,9 milioane lei, respectiv 75.759,3 milioane EURO la cursul de la 31 decembrie 2017, cuprinde datoria publică guvernamentală directă în valoare de 335.543,2 milioane lei (72.009,6 milioane EURO) și datoria publică guvernamentală garantată în valoare de 17.472,7 milioane lei (3.749,7 milioane EURO).

Soldul datoriei publice guvernamentale directe la sfârșitul anului 2017 în valoare de 335.543,2 milioane lei (72.009,6 milioane EURO) a crescut cu 29.102,7 milioane lei față de soldul de la finele anului 2016 (anexa nr. 10 “Contul general al datoriei publice guvernamentale la data de 31 decembrie 2017”) și prezintă următoarea structură:

- A. Certificate de trezorerie, în sumă de 8.428,6 milioane lei (1.808,8 milioane EURO) având o pondere de 2,5 % din datoria publică guvernamentală directă și reprezintă certificate de trezorerie emise în sectorul interbancar, precum și certificate de trezorerie pentru populație vândute prin rețeaua trezoreriei statului transformate în certificate de depozit la scadență;
- B. Obligațiuni de stat emise pe piața internă și externă, în lei și în valută, în sumă de 227.109,4 milioane lei (48.739,1 milioane EURO), reprezentând 67,7 % din datoria publică guvernamentală directă;
- C. Împrumuturi de la instituții financiare românești sau străine, în sumă de 457,3 milioane lei (98,1 milioane EURO), reprezentând 0,1 % din datoria publică guvernamentală directă;
- D. Împrumuturi de la guverne și agenții guvernamentale străine, instituții financiare internaționale sau de la alte organisme financiare internaționale, în sumă de 36.163,2 milioane lei (7.760,8 milioane EURO), reprezentând 10,8 % din datoria publică guvernamentală directă;
- E. Împrumuturi de la UE (Regulamentul Consiliului UE nr. 332/2002), în sumă de 10.950,3 milioane lei (2.350,0 milioane EURO), reprezentând 3,3 % din datoria publică guvernamentală directă;

- F. Împrumuturi din disponibilitățile contului curent general al trezoreriei statului, în sumă de 52.434,4 milioane lei (11.252,8 milioane EURO), reprezentând 15,6 % din datoria publică guvernamentală directă;
- G. Instrumente structurate, în sumă de 0,0 milioane lei (0,0 milioane EURO), reprezentând 0 % din datoria publică guvernamentală directă;
- H. Leasing financiar în sumă de 0,0 milioane lei (0,0 milioane EURO), reprezentând 0 % din datoria publică guvernamentală directă;
- I. Instrumente de cash management (administrarea lichidităților) în sumă de 0,0 milioane lei (0,0 milioane EURO), reprezentând 0 % din datoria publică guvernamentală directă;
- J. Plasamente private, în sumă de 0,0 milioane lei (0,0 milioane EURO), reprezentând 0 % din datoria publică guvernamentală directă.

Împrumuturile contractate direct de stat în cursul anului 2017, în conformitate cu prevederile OUG nr. 64/2007 privind datoria publică, au avut ca destinație finanțarea deficitului bugetar și refinanțarea datoriei publice (titluri de stat emise pe piața internă, împrumuturi din disponibilitățile contului curent general al trezoreriei statului, emisiuni de euroobligațiuni denominate în Euro), precum și împrumuturi pentru finanțarea deficitului bugetar și refinanțarea datoriei publice a căror disponibilizare are la bază realizarea unor proiecte: proiectul privind controlul integrat al poluării cu nutrienți - BIRD, România Cofinanțare UE pentru creștere 2014-2020 – BEI 85447, România Cofinanțare UE pentru mediu 2014-2020 – BEI 85404, proiectul de îmbunătățire a serviciilor judiciare – BIRD 8695.

Pentru anul 2017 serviciul datoriei publice guvernamentale directe*) a fost în valoare de 48.631,8 milioane lei, din care rambursările de rate de capital/refinanțările de împrumuturi au reprezentat 38.948,6 milioane lei, iar plățile de dobânzi și comisioane aferente împrumuturilor privind datoria publică guvernamentală directă au fost de 9.683,2 milioane lei, după cum urmează:

1. plăți de dobânzi și comisioane:

- 0,02 milioane DST,
- 336,2 milioane dolari SUA,
- 802,3 milioane EURO,
- 863,8 milioane JPY,
- 0,2 milioane CHF,
- 4.623,3 milioane lei,

reprezentând 9.683,2 milioane lei;

2. rambursări de rate de capital :

- 0,8 milioane DST,
- 162,7 milioane dolari SUA,

- 1.678,5 milioane EURO,
- 3.378,6 milioane JPY,
- 2,9 milioane CHF,
- 30.483,1 milioane lei,

reprezentând 38.948,6 milioane lei.

**) serviciul datoriei publice guvernamentale directe nu include rambursările din împrumuturi din disponibilitățile contului curent general al trezoreriei statului.*

Soldul datoriei publice guvernamentale garantate la 31 decembrie 2017 în valoare de 17.472,7 milioane lei (respectiv 3.749,7 milioane EURO) a fost cu 431,1 milioane lei mai mare decât soldul înregistrat la sfârșitul anului 2016 (anexa nr. 11 “Situția garanțiilor guvernamentale la 31 decembrie 2017”), și prezintă următoarea structură:

I. Garanții guvernamentale acordate în baza legilor speciale înregistrează suma de 15.819,4 milioane lei (3.394,9 milioane EURO), conform anexei ”Situția garanțiilor guvernamentale la 31 decembrie 2017”. Garanțiile acordate în baza legilor speciale provin din:

1. sectorul bancar și reprezintă angajamente extrabilanțiere garantate în favoarea Băncii Comerciale Române S.A. și
2. garanții emise în cadrul programului guvernamental “Prima Casă”(OUG nr. 60/2009 cu modificările și completările ulterioare), programul de reabilitare termică a clădirilor de locuit cu finanțare prin credite bancare (OUG nr. 69/2010), programul de sprijin pentru beneficiarii proiectelor în domenii prioritare pentru economia românească finanțate din instrumente structurale ale UE (OUG nr. 9/2010), programul de garantare a creditelor pentru întreprinderi mici și mijlocii (OUG nr. 92/2013) și programul de stimulare a cumpărării de autoturisme noi (OUG nr. 66/2014 cu modificările și completările ulterioare).

II. Alte garanții guvernamentale în sumă de 1.653,3 milioane lei (354,8 milioane EURO) cuprinde:

1. garanțiile acordate pentru finanțări rambursabile contractate de operatorii economici în sumă de 1.398,3 milioane lei, respectiv 300,1 milioane EURO;
2. garanțiile acordate pentru finanțări rambursabile contractate de autoritățile administrației publice locale în vederea finanțării de proiecte au reprezentat 255,0 milioane lei, respectiv 54,7 milioane EURO.

În anul 2017 s-au emis garanții de stat în valoare de 2.196,19 milioane lei, astfel:

1. 2.195,14 milioane lei în cadrul programului guvernamental “Prima Casă” (OUG nr. 60/2009 cu modificările și completările ulterioare);

2. 1,05 milioane lei în cadrul programului de stimulare a cumpărării de autoturisme noi (OUG nr. 66/2014).

În acest an au existat cazuri de neachitare a obligațiilor de plată la extern de către beneficiarii de credite garantate, pentru care Ministerul Finanțelor Publice, în calitate de garant, a onorat la extern sau intern, după caz, obligațiile asumate prin scrisorile de garanție emise. Este cazul societăților comerciale: SC Electrocentrale București SA, Primăria Ciprian Porumbescu, Primăria Mun. Rădăuți, Primăria Bosanci, Primăria Ipotești, Primăria Dumbrăveni, Primăria Liteni, Primăria Botoșana, Primăria Dărmănești, Primăria Mun. Suceava, Primăria Moldovița, Primăria Vama, Primăria Fundu Moldovei, Primăria Sadova, Primăria Drăgușeni, Primăria Forasti, Primăria Bogdănești, Primăria Todirești, Primăria Arbore, Primăria Milișăuți, Primăria Marginea, Primăria Vicovu de Sus, Primăria Adâncata, Primăria Siminicea, Primăria Udești, Primăria Rădășeni, Primăria Siret, Primăria Solca, Primăria Mitocul Dragomirnei, Primăria Moara, Primăria Iacobeni, Primăria Cajvana, Primăria Cacica, Primăria Pirteștii de Jos, Primăria Drăgoiești, Primăria Volovat, Primăria Dornești, Primăria Grănicești, Primăria Sucevița, Primăria Pojorîta, Primăria Mănăstirea Humorului, Primăria Rișca, Primăria Mun. Câmpulung Moldovenesc, Primăria Poiana Stampei, Primăria Dolhasca, Primăria Dolhești, Primăria Preutești, Primăria Broșteni, Primăria Malini, Primăria Gura Humorului, Primăria Vadu Moldovei, Primăria Mun. Vatra Dornei și pentru care Ministerul Finanțelor Publice a achitat suma de 69,7 milioane lei. De asemenea, Ministerul Finanțelor Publice a achitat suma 29,5 milioane lei în contul subîmprumuturilor acordate de BEI, BCR și BRD pentru finanțarea Proiectului “Centrala Electrică Paroșeni”, respectiv 10,07 milioane lei în contul unui număr de 129 garanții executate în cadrul Programului “Prima Casă”.

Pentru recuperarea debitelor, în conformitate cu legislația în vigoare, Ministerul Finanțelor Publice a luat măsurile prevăzute, în legislația în vigoare pentru încasarea sumelor achitate în calitate de Garant precum și pentru cele datorate la fondul de risc.

Din plățile efectuate de Ministerul Finanțelor Publice în calitate de Garant până în anul 2017 inclusiv, de la beneficiarii de garanții guvernamentale în anul 2017 s-a recuperat suma de 11,8 milioane lei. Menționăm că din această sumă, pentru garanțiile guvernamentale acordate în baza legilor speciale, în cursul anului 2017 s-a recuperat de către organele fiscale teritoriale ale ANAF suma de 4,54 milioane lei aferentă Programului “Prima Casă”, și respectiv suma de 0,16 milioane lei aferentă Programelor guvernamentale pentru întreprinderi mici și mijlocii. De asemenea, precizăm că în cadrul Programului “Prima Casă”, în cursul anului 2017 s-a încasat și suma de 0,9 milioane lei provenită din sumele restituite de finanțatori pentru beneficiarii care au solicitat repunerea în drepturile și obligațiile aferente contractului de credit și de garantare.

II. DATORIA PUBLICĂ LOCALĂ

Soldul datoriei publice locale la 31 decembrie 2017 a fost în sumă de 15.433,0 milioane lei (respectiv 3.312,0 milioane EURO), și cuprinde datoria publică locală directă în valoare de 14.844,5 milioane lei (3.185,7 milioane EURO) și datoria publică locală garantată în valoare de 588,5 milioane lei (126,3 milioane EURO).

Soldul datoriei publice locale contractată direct de autoritățile administrației publice locale la 31 decembrie 2017 a fost în sumă de 14.844,5 milioane lei (3.185,7 milioane EURO), conform anexei nr. 12 “Contul datoriei publice locale directe la data de 31 decembrie 2017”.

Soldul datoriei publice locale garantate la 31 decembrie 2017 a fost în sumă de 588,5 milioane lei (126,3 milioane EURO), conform anexei nr. 13 “Situția garanțiilor locale la data de 31 decembrie 2017”.

III. FINANȚAREA DEFICITULUI BUGETAR

Deficitul bugetului general consolidat realizat în anul 2017 de 2,8% din PIB a fost finanțat din surse interne (56%) și din surse externe (44%). Finanțarea deficitului bugetar a fost realizată prin emisiuni de certificate de trezorerie și obligațiuni de stat de tip benchmark lansate pe piața internă, emisiuni de titluri de stat în Euro pe piața internă, emisiuni de titluri de stat în valută pe piața externă, trageri din împrumuturile destinate finanțării de proiecte, împrumuturi din disponibilitățile Contului Curent General al Trezoreriei Statului, trageri din împrumuturile contractate de unitățile administrativ teritoriale, precum și din rezerva în valută la dispoziția Trezoreriei Statului.

CUPRINS

NR. ANEXA

1.	CONTUL GENERAL ANUAL DE EXECUTIE A BUGETULUI DE STAT PE ANUL 2017 - SINTEZA	1
2.	CONTUL GENERAL ANUAL DE EXECUTIE A BUGETULUI DE STAT PE ANUL 2017 - SINTEZA - pe surse de finantare, capitole, subcapitole, paragrafe, titluri de cheltuieli, articole si alineate	2
3.	EXECUTIA SUMELOR DEFALCATE DIN TAXA PE VALOAREA ADAUGATA PENTRU FINANTAREA CHELTUIELILOR DESCENTRALIZATE LA NIVELUL JUDETELOR PE ANUL 2017	4
4.	EXECUTIA SUMELOR DEFALCATE DIN TAXA PE VALOAREA ADAUGATA PENTRU FINANTAREA CHELTUIELILOR DESCENTRALIZATE LA NIVELUL COMUNELOR, ORASELOR, MUNICIPIILOR, SECTOARELOR SI MUNICIPIULUI BUCURESTI PE ANUL 2017	5
5.	EXECUTIA SUMELOR DEFALCATE DIN TAXA PE VALOAREA ADAUGATA PENTRU FINANTAREA CHELTUIELILOR PRIVIND DRUMURILE JUDETENE SI COMUNALE PE ANUL 2017	6
6.	EXECUTIA SUMELOR DEFALCATE DIN TAXA PE VALOAREA ADAUGATA PENTRU ECHILIBRAREA BUGETELOR LOCALE PE ANUL 2017	7
7.	EXECUTIA SUMELOR DEFALCATE DIN TAXA PE VALOAREA ADAUGATA PENTRU FINANTAREA INVATAMANTULUI PARTICULAR SAU CONFESIONAL ACREDITAT PE ANUL 2017	8
8.	CONTUL ANUAL DE EXECUTIE A BUGETULUI FONDULUI NATIONAL UNIC DE ASIGURARI SOCIALE DE SANATATE PE ANUL 2017	9